

Kallelse till sammanträde med Kommunstyrelsens arbetsutskott

Datum och tid: 2023-03-14, klockan 09:00

Plats: Emanuel Möller

Förhinder anmäls till Christina Nilsson, christina.nilsson3@eslov.se, 0413-62124

Ordförande

Johan Andersson (S)

1. Val av protokolljusterare

2. Förslag att godkänna servitut till förmån för Eslöv Örnen 4 (KS.2022.0560) Alice Petersson 09:05

Beslutsunderlag

- Förslag till beslut; Förslag att godkänna servitut till förmån för Eslöv Örnen 4
- Förslag till servitutsavtal till förmån för fastigheten Örnen 4

3. Inriktningsbeslut för Gyaskogen och Skytteskogen, Stehag, gällande utveckling till natur- och rekreationsområde (KS.2022.0290) Vendela Björkman (Tillgänglig för frågor) 09:10

Beslutsunderlag

- Förslag till beslut; Inriktningsbeslut för Gyaskogen och Skytteskogen, Stehag, gällande utveckling till natur- och rekreationsområde
- Kommunstyrelsens arbetsutskotts beslut § 112, 2022 Framtagning av mål för förvaltning av Gyaskogen och Skytteskogen, Stehag
- Översiktligt kartmaterial över det område som ska omfattas av kommunstyrelsens arbetsutskotts beslut

4. Uppdrag om att arbeta med frågan om översvämningsproblematiken kring Saxån (KS.2023.0048) Vendela Björkman (Tillgänglig för frågor) 09:15

Beslutsunderlag

- Förslag till beslut; Uppdrag om att arbeta med frågan om översvämningsproblematiken kring Saxån

5. Information om pågående planarbete för detaljplan Matilda Sjöo (Dragning) 09:25

**6. Lägesbild avseende trygghet för 2022
(KS.2022.0198)**

Martin Broms
(Dragning) 09:40

Beslutsunderlag

- Sammanställning av lägesbild avseende trygghet för 2022

**Förslag att godkänna servitut till förmån för
Eslöv Örnen 4**

2

KS.2022.0560

2022-11-30
Alice Petersson
+4641362334
alice.petersson@eslov.se

Kommunstyrelsens arbetsutskott

Förslag att godkänna servitut till förmån för Eslöv Örnen 4

Ärendebeskrivning

Eslövs Bostads AB har påbörjat renoveringen och nybyggnationen vid Spritfabriken i Eslöv. Spritfabrikens fasad mot Ystadsvägen står i fastighetsgränsen och det finns därför inget utrymme inom den egna fastigheten att placera nödvändiga dränerings-, dagvatten- och spillvattenledningar. Då det i den gällande detaljplanen finns planbestämmelser som säger att fasaden ska bevaras önskar Eslövs Bostads AB att placera ledningarna längs med fasaden på den kommunägda marken. Kommunledningskontoret har tagit fram ett servitutsavtal för att säkra denna rättighet.

Beslutsunderlag

- Förslag till servitutsavtal till förmån för fastigheten Örnen 4

Beredning

Servitutet ger fastighetsägaren till Örnen 4, Eslövs Bostads AB, rätt att anlägga, använda och bibehålla dagvatten-, spillvatten och dräneringsledningar på de kommunala fastigheterna Eslöv 54:2 och Eslöv 54:11. Servitutet gäller utan begränsning i tid.

För servitutet ska Eslövs Bostads AB betala en engångsersättning om 54 000 kronor. Ersättningen är beräknad utifrån ett genomsnittsvärde för fastigheten.

Om kommunen behöver bygga om Ystadsvägen och Trehäradsvägen är Eslövs Bostads AB skyldiga att bekosta en eventuell flytt av ledningarna inom ett 10 års intervall från avtalets undertecknande.

Kommunledningskontoret föreslår att kommunstyrelsens arbetsutskott godkänner avtalet.

Förslag till beslut

- Kommunstyrelsens arbetsutskott beslutar att godkänna förslag till servitut till förmån för fastigheten Örnen 4.

Beslutet skickas till

Kommunledningskontoret
Eslövs Bostad AB

Eva Hallberg
Kommundirektör

Katarina Borgstrand
Chef Tillväxtavdelningen

SERVITUTSAVTAL

Fastighetsägare: Eslövs kommun, org.nr 212000-1173, genom dess kommunstyrelse, 241 80 Eslöv, ägare till Eslöv Eslöv 54:2 och Eslöv Eslöv 54:11 (tjänande fastigheter) i Eslövs kommun.

Servitutshavare: Eslövs Bostads AB, org.nr 556095-2391
Box 225, 241 23 Eslöv
ägare till Eslöv Örnen 4 (härskande fastighet) i Eslövs kommun.

Bakgrund

Eslövs Bostads AB har påbörjat renovering och nybyggnation av Spritfabriken i Eslöv. Spritfabrikens fasad mot Ystadvägen står i fastighetsgränsen och det finns därför inget utrymme inom den egna fastigheten att placera nödvändiga dränering-, dagvatten- och spillvattenledningar. Då det i den gällande detaljplanen finns planbestämmelser som anger att fasaden ska bevaras, önskar Eslövs Bostads AB att placera ledningarna längs med fasaden på den kommunägda marken. I de östra delarna av Örnen 4 kommer ett underjordiskt garage att ligga i tomtgräns på två ställen mot det före detta järnvägsspåret som ingår i fastigheten Eslöv Eslöv 54:11. Inte heller där finns det utrymme att inom den egna fastigheten placera nödvändiga dränerings- och dagvattenledningar. Eslövs Bostads AB önskar även här placera ledningarna närmast grunden på garaget på den kommunala marken. Ett servitutsavtal har tagits fram för att säkra dessa rättigheter.

Mellan fastighetsägaren och servitutshavaren träffas härmed avtal om servitut enligt följande villkor:

1. Fastighetsägaren medger servitutshavaren rätt att på fastigheten Eslöv Eslöv 54:2 och Eslöv Eslöv 54:11 anlägga, använda och bibehålla dagvatten-, spillvatten och dräneringsledning inom område som markerats med rött på bifogad kartbilaga. Servitutsområdet är två meter brett från fastighetsgränsen.
2. Servitutet gäller till förmån för servitutshavarens fastighet Eslöv Örnen 4.
3. Vid anläggandet av ledningarna ska servitutshavaren begära utdrag ur Ledningskollen, www.ledningskollen.se och ta hänsyn till eventuella befintliga ledningar i marken.
4. Servitutet gäller utan begränsning i tid.
5. För upplåtelsen ska ersättning utgå med ett engångsbelopp om 54 000 (femtiofyratusen) kronor, vilket ska betalas mot av Eslövs kommun utsänd faktura.
6. Servitutshavaren är skyldig att bekosta en eventuell flytt av ledningarna som är upplåtna med servitut om Eslövs kommun ska bygga om Ystadvägen eller Trehäradsvägen inom ett 10 års intervall från avtalets undertecknande.

7. Servitutshavaren är skyldig att skaffa de tillstånd som krävs för nyttjandet av servitutsrättigheten. Servitutshavaren är skyldig att följa alla de föreskrifter som meddelas av myndighet eller som följer av gällande lag.
8. Detta servitutsavtal får skrivas in i fastighetsregistret.
9. Avtalet gäller under förutsättning att det godkänns av Eslövs kommunstyrelsens arbetsutskott genom beslut som vinner laga kraft.

Detta avtal har upprättats i tre likalydande exemplar varav fastighetsägaren och servitutshavaren tagit var sitt exemplar och ett exemplar kan användas vid inskrivning av servitutet hos Lantmäteriet.

Eslöv den

Ort och datum

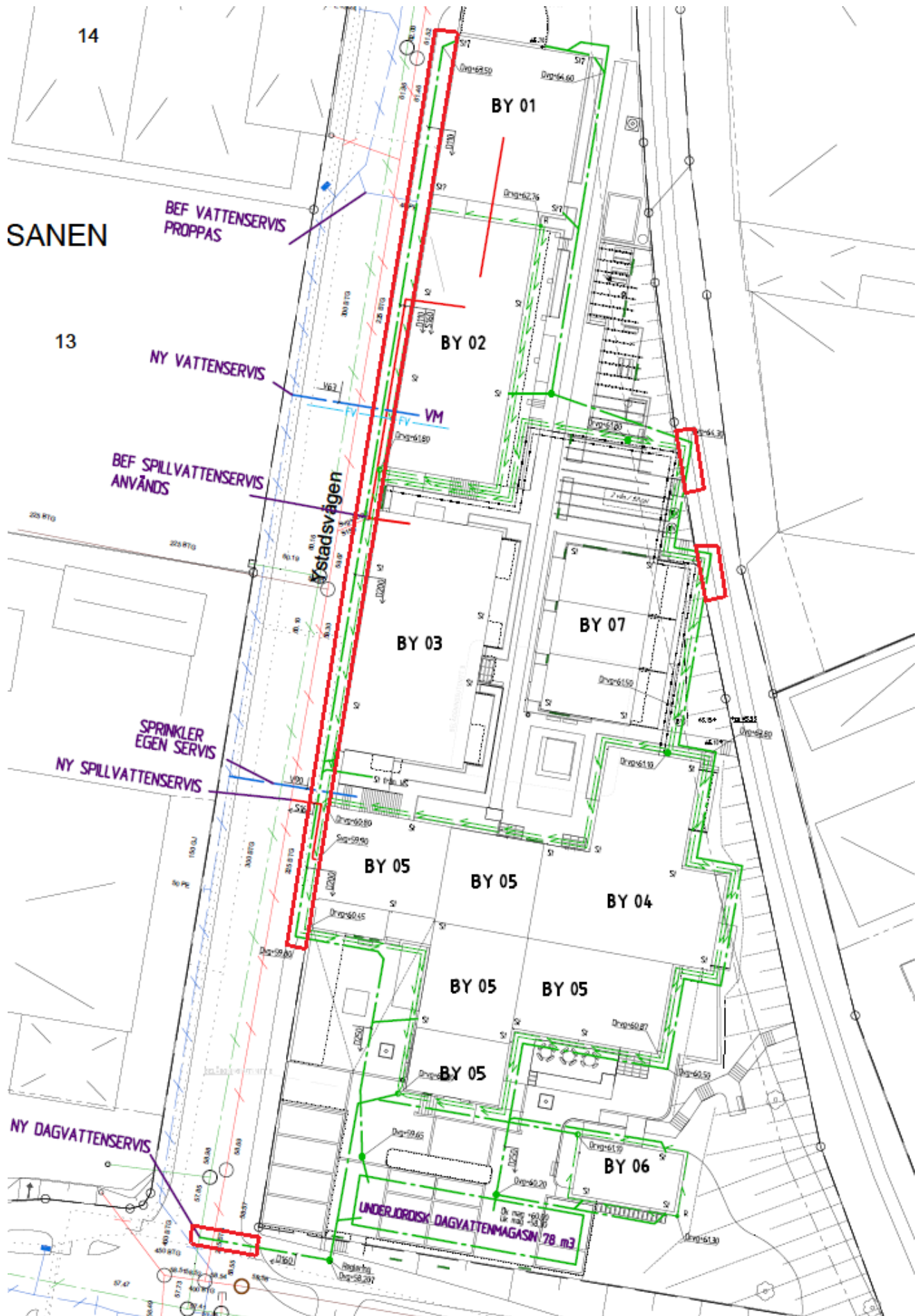
För Eslövs kommun, dess
kommunstyrelse

För Eslövs Bostads AB

Johan Andersson
Kommunstyrelsens ordförande

Eva Hallberg
Kommundirektör

Kartbilaga



**Inriktningsbeslut för Gyaskogen och
Skytteskogen, Stehag, gällande utveckling till
natur- och rekreationsområde**

3

KS.2022.0290

2023-02-02

Vendela Björkman

+4641362333

vendela.bjorkman@eslov.se

Kommunstyrelsens arbetsutskott

Inriktningsbeslut för Gyaskogen och Skytteskogen, Stehag, gällande utveckling till natur- och rekreationsområde

Ärendebeskrivning

Kommunledningskontoret har tidigare fått i uppdrag att ta fram mål om förvaltning av Gyaskogen och Skytteskogen i Stehag. Beroende på vilka mål som tas fram kan skogarna utvecklas på olika sätt. Arbetet med att ta fram mål innefattar bland annat genomförande av en medborgardialog för att få in medborgarnas synpunkter om skogarna. För att kunna inhämta konkreta förslag från medborgarna som direkt påverkar dem, föreslår Kommunledningskontoret att kommunstyrelsens arbetsutskott först fattar ett inriktningsbeslut om hur skogarna ska utvecklas.

Beslutsunderlag

Kommunstyrelsens arbetsutskotts beslut § 112 Framtagning av mål för förvaltning av Gyaskogen och Skytteskogen, Stehag

Översiktligt kartmaterial över det område som ska omfattas av beslutet

Beredning

Under hösten år 2022 beslutade kommunstyrelsens arbetsutskott § 112, 2022 att ge Kommunledningskontoret i uppdrag att ta fram mål för förvaltning av Gyaskogen och Skytteskogen i Stehag. I ärendet framgår att en arbetsgrupp ska genomföra en medborgardialog för att involvera medborgarna i frågan.

Arbetsgruppen har under hösten startat upp arbetet inför en medborgardialog. Under arbetets gång har gruppen kommit till insikt i att kommunen skulle få ut mer av en medborgardialog om det vid medborgardialogen finns ett inriktningsbeslut om hur skogarna ska utvecklas. I dagsläget finns inget beslut om vilken riktning kommunen vill att skogarna ska utvecklas. Ett inriktningsbeslut om hur skogarna ska utvecklas hade underlättat kommande medborgardialog då medborgarna hade kunnat lämna konkreta förslag och synpunkter på hur de vill nyttja skogarna. I översiktsplanen Eslöv 2035 framgår det att Gyaskogen har höga naturvärden och nyttjas flitigt som

rekreationsområde. Det framgår av naturmiljöprogrammet att Gyaskogen har flera värdekärnor utifrån ett naturmiljöperspektiv. Även om de största naturvärdena i Gyaskogen finns i skogens lövskogsområden är arbetsgruppens bedömning att skogens barrskogsområde har höga rekreativa värden. Så som skogen ser ut idag finns inga tydliga gränser mellan de olika områdena.

Kommunledningskontoret anser att ett inriktningsbeslut om att skogarna ska utvecklas till natur- och rekreationsområden går helt i linje med hur de beskrivs i översiktsplanen och naturmiljöprogrammet. Kommunledningskontoret föreslår att hela Gyaskogen och Skytteskogen ska omfattas av detta beslut. Det finns även ett angränsande område till Gyaskogen som är utpekad som natur i översiktsplanen. Detta område var dock inte en del av det beslut som kommunstyrelsens arbetsutskott fattade i höstas. Kommunledningskontoret har ännu inte haft någon dialog med skolan om denna fråga, men anser att området bör omfattas av beslutet för att Kommunledningskontoret ska kunna utreda frågan i sin helhet.

Genom att besluta att skogarna ska utvecklas till natur- och rekreationsområden kan den planerade medborgardialogen syfta till att inhämta konkreta förslag och synpunkter från medborgare. Inriktningsbeslutet kommer vara till hjälp vid planering och upphandling av förvaltning av skogen. Att utveckla skogen, som delvis har varit en produktionsskog, till ett natur- och rekreationsområde tar tid. En sådan utveckling behöver föregås av en förankringsprocess som genom ett inriktningsbeslut kan komma igång snarast. Inriktningsbeslutet kommer även att ligga till grund för att beräkna värdet på den avverkning som kommer vara nödvändig under skogarnas omvandling, och som kan bidra till finansiering av kommunens åtaganden.

Efter planerad medborgardialog kommer Kommunledningskontoret att presentera förslag till mål för förvaltningen av skogarna. Dessa mål kommer att beaktas vid upprättande av en skötselplan.

Förslag till beslut

- Kommunstyrelsens arbetsutskott beslutar om att Gyaskogen och Skytteskogen, Stehag, ska utvecklas till natur- och rekreationsområden.

Beslutet skickas till

Kommunledningskontoret

Eva Hallberg
Kommundirektör

Katarina Borgstrand
Chef Tillväxtavdelningen

Kommunstyrelsens arbetsutskott

§ 112

KS.2022.0290

Framtagning av mål för förvaltning av Gyaskogen och Skytteskogen, Stehag

Ärendebeskrivning

Eslovskommun äger Gyaskogen och Skytteskogen i Stehag. Tillsammans utgör de båda skogarna cirka 75 hektar. Det finns inget beslut om hur skogarna ska förvaltas och Kommunledningskontoret utför därför endast nödvändiga åtgärder i skogarna. I egenskap av fastighetsägare önskar Kommunledningskontoret att få i uppdrag att, i dialog med andra förvaltningar, ta fram mål för en långsiktig förvaltning av Gyaskogen och Skytteskogen.

Beslutsunderlag

- Förslag till beslut; Framtagning av mål för förvaltning av Gyaskogen och Skytteskogen, Stehag
- Förslag till arbetsgång för framtagning av mål för förvaltning av Gyaskogen och Skytteskogen
- Översiktligt kartmaterial över Gyaskogen och Skytteskogen

Beredning

Gyaskogen och Skytteskogen är båda tätortsnära skogar som ger höga boendekvaliteter i Stehag. Gyaskogen består av både löv- och barrskog och är cirka 65 hektar stor. Skogen är mycket omtyckt för rekreation och i Gyaskogen finns promenadslingor, ett belyst elljusspår och utegym. Det finns även höga naturvärden i skogen såsom grova ädellövträd. Skytteskogen är en cirka 10 hektar stor lövskog som är belägen söder om järnvägen i Stehag. Skytteskogen nyttjas inte i samma omfattning som Gyaskogen, men då även Skytteskogen är en tätortsnära skog med kvaliteter bör arbetet med att ta fram mål för förvaltning även omfatta Skytteskogen.

Beroende på hur skogarna långsiktigt förvaltas kan skogarna utvecklas i olika riktningar. Kommunledningskontoret anser att det finns tre tydliga inriktningar som kan ligga till grund för mål för förvaltning av skogarna. Dessa inriktningar är natur, rekreation och produktion. Inriktningarna kan även kombineras såsom en kombination av natur och rekreation.

Vid inriktning mot natur ska förvaltningen bedrivas på ett sätt att naturvärden i skogarna bevaras och utvecklas. I syfte att skapa så stora naturvärden som möjligt kan en skötselplan tas fram av ekologer och biologer.

Vid inriktning mot rekreation ska förvaltning bedrivas på ett sätt att rekreationsmöjligheterna i skogarna utvecklas. För att utveckla

Justerares signatur	Utdragsbestyrkande

Kommunstyrelsens arbetsutskott

rekreationsmöjligheterna kan en utvecklingsplan tas fram i nära dialog med föreningar och andra intresserade.

Ett annat alternativ är att till viss del inrikta förvaltningen mot produktion. Delar av Gyaskogen består av barrskog och inom denna del skulle förvaltningen kunna inriktas mot produktion. Vid inriktning mot produktion kan en skogsbruksplan tas fram av ett skogsbolag för de delar av skogen där produktion kan bedrivas. För övriga delar av skogen kan en skötselplan tas fram av ekologer och biologer.

Kommunledningskontoret har tagit fram ett förslag till arbetsgång för framtagning av mål för förvaltning av skogarna. Förslaget innefattar att Kommunledningskontoret sätter ihop en arbetsgrupp med representanter från Kommunledningskontoret, Miljö och Samhällsbyggnad samt Kultur och Fritid. För att involvera medborgare och föreningar innefattar förslaget även att arbetsgruppen, i enlighet med den av kommunfullmäktige antagna policyn för medborgardialog i Eslövs kommun, skapar en dialogportal på hemsidan samt håller en workshop i Stehag under december 2022 och januari 2023. Arbetsgruppen sammanställer sedan resultaten från medborgardialogen och presenterar ett förslag till beslut för kommunstyrelsens arbetsutskott i april 2023. I den löpande förvaltningen av skogarna har medborgarnas engagemang varit påtagligt och Kommunledningskontoret ser det därför som mycket viktigt att medborgare involveras på ett tydligt sätt i denna process.

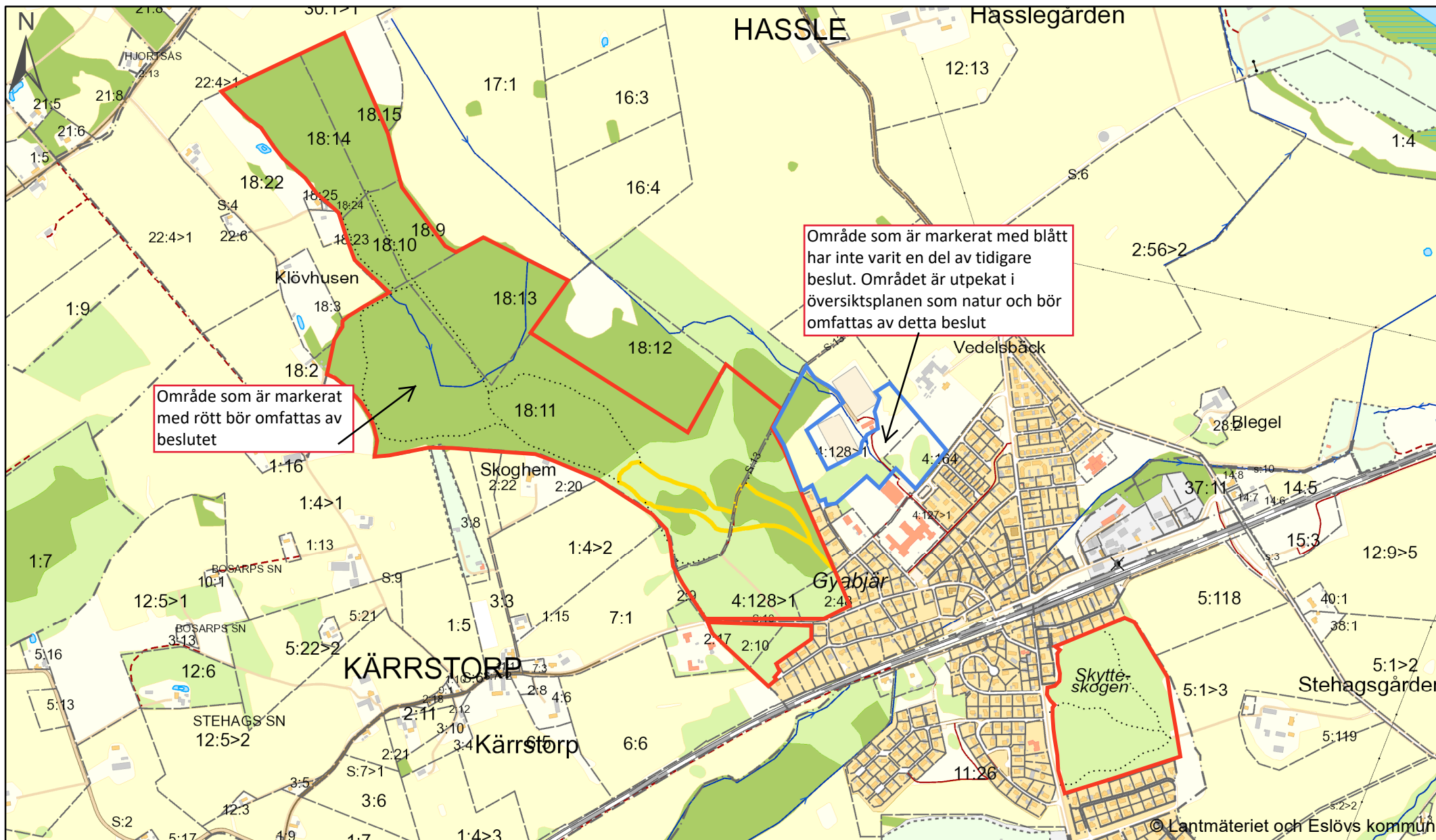
Beslut

- Kommunstyrelsens arbetsutskott ger Kommunledningskontoret i uppdrag att ta fram mål för förvaltning av Gyaskogen och Skytteskogen.

Beslutet skickas till

Kommunledningskontoret

Justerares signatur	Utdragsbestyrkande
---------------------	--------------------



Område som är markerat med blått har inte varit en del av tidigare beslut. Området är utpekat i översiktsplanen som natur och bör omfattas av detta beslut

Område som är markerat med rött bör omfattas av beslutet

Område som är markerat med rött och blått ska omfattas av beslutet

0,5 0 0,5 [km]

1:13 000

**Uppdrag om att arbeta med frågan om
översvämningsproblematiken kring Saxån**

4

KS.2023.0048

2023-01-26

Vendela Björkman

+4641362333

vendela.bjorkman@eslov.se

Kommunstyrelsens arbetsutskott

Uppdrag om att arbeta med frågan om översvämningsproblematiken kring Saxån

Ärendebeskrivning

Det har under många år varit problem med översvämning längs med Saxån i Eslövs kommun. Kommunledningskontoret har vid flera tillfällen blivit kontaktade av medborgare som bor intill Saxån och som har stora problem med översvämning och erosion. Problemen kring Saxån är inget tillfälligt och Kommunledningskontoret anser därför att det är av vikt att kommunen arbetar aktivt med frågan i förebyggande syfte och inte endast reaktivt när något redan har skett.

Beredning

Kommunledningskontoret har vid flera tillfällen blivit informerade av medborgare i Marieholm och Reslöv om att det periodvis är stora problem med översvämning längs med Saxån. Det stora vattenflödet i ån skapar problem med både översvämning och erosion. På en av fastigheterna, där fastighetsägaren har kontaktat Kommunledningskontoret, har vattenflödet orsakat att delar av trädgården har rasat ned mot ån. Saxåns vattenflöde börjar därmed redan få stora konsekvenser på samhället.

Problemen kring Saxån är inget tillfälligt och Kommunledningskontoret anser därför att det är av vikt att kommunen arbetar aktivt med frågan i förebyggande syfte och inte endast reaktivt när något redan har skett. Eslövs kommun är medlem i Saxån-Braåns vattenråd som genomför olika typer av vattenvårdsåtgärder. Vattenrådet har bland annat varit involverade i projekt i andra kommuner där de har anlagt svämplan. Detta är ett sätt att fördröja vatten i landskapet.

Saxån ingår i ett dikningsföretag som omprövades år 2003. Dikningsföretaget är aktivt och rensade nyligen en delsträcka av Saxån. Rensningar av ån underlättar situationen kortsiktigt, men för att långsiktigt kunna hantera vattenflödet i ån skulle någon typ av vattenvårdsåtgärd kunna bli aktuell.

Att arbeta förebyggande innebär att undersöka vilka åtgärder som går att genomföra för att undvika eller åtminstone minska översvämningensproblematiken kring Saxån. Eventuella framtida åtgärder kan innebära att resurser, både personella och ekonomiska, kan behöva avsättas för att genomföra dessa eventuella åtgärder. Då Eslövs kommun redan idag lägger resurser på att arbeta med de problem som översvämningarna innebär menar Kommunledningskontoret att det är mer resurseffektivt att kunna förebygga översvämningarna än att som idag arbeta reaktivt. Därför föreslås att Kommunledningskontoret får i uppdrag att arbeta med frågan om översvämningensproblematiken kring Saxån. Detta innebär att Kommunledningskontoret tillsammans med Miljö och Samhällsbyggnad och andra aktörer såsom VA SYD och Saxån-Braåns vattenråd med flera ser över och tar fram förslag på åtgärder. I arbetet ingår även att utreda möjligheten att få bidrag för genomförandet.

Förslag till beslut

- Kommunstyrelsens arbetsutskott beslutar att ge Kommunledningskontoret i uppdrag att arbeta med frågan om översvämningensproblematiken kring Saxån.

Beslutet skickas till

Kommunledningskontoret

Eva Hallberg
Kommundirektör

Katarina Borgstrand
Chef Tillväxtavdelningen

Lägesbild avseende trygghet för 2022

6

KS.2022.0198

LÄGESBILD 2022

Lägesbild avseende brott, ordningsstörningar och trygghet i Eslövs kommun.

Innehåll

1. Sammanfattning	4
2. Inledning	5
3. Tryggare Eslöv	5
4. Trygghetsundersökningar	7
4.1 Polisens trygghetsmätning	7
4.2 Skolinspektionens skolenkät	8
4.3 Medborgarundersökningen	8
4.4 Region Skånes folkhälsoenkät	9
4.5 Boendeundersökningar.....	9
4.5.1 Ebo	9
4.5.2 Brinova.....	10
4.5.3 HSB.....	10
5. Barn och ungas uppväxtvillkor	10
5.1 Länsstyrelsen Skåne om trygga och goda uppväxtvillkor	10
5.2 Rädda Barnens årsrapport om barnfattigdom	11
5.3 Alkohol, narkotika, dopning och tobak (ANDT).....	12
5.3.1 Mariamottagningen	13
5.4 Socialtjänsten	13
6. Sociodemografi	14
7. Polisanmälda brott	15
7.1 Totalt anmälda brott	16
7.2 Misshandel	16
7.3. Stölder	17
7.3.1 Fordonsstölder.....	17
7.3.2 Cykel/elcykelstölder.....	18
7.4 Inbrott.....	18
7.5 Skadegörelser	19

7.6 Olaga hot (ej internet), ofredande	19
8. Näringsliv och brott	20
8.1 Svensk Näringslivs företagsenkät	20
8.2 Polisanmäld brottslighet bland företag	21
9. Trygghetsvandringar	22
10. Våldsbejakande extremism (VBE)	22
10.1 Nationell lägesbild	23
10.1.1 Koranbränningar	24
10.1.2 LVU-Kampanj	24
10.2 VBE i Eslöv	24
11. Våld i nära relationer (ViNR).....	24
11.1 Socialtjänsten	25
11.2 Brottsofferjouren	25
11.3 Kriscentrum Mellersta Skåne.....	25
11.4 Tjejjouren Eslöv	25

1. Sammanfattning

Eslöv kommun ska varje år ta fram en lägesbild om brott och trygghet som rapporteras till kommunstyrelsens arbetsutskott. Syftet med lägesbilden är att bidra med faktaunderlag till åtgärdsplanen där kommande års brottsförebyggande och trygghetsskapande åtgärder beskrivs och motiveras.

Tryggare Eslöv är Eslövs kommuns digitala system för att rapportera in brott och ordningsstörningar. Under helåret 2022 har totalt 644 händelser rapporterats, vilket är något fler än året innan. De flesta händelser rapporteras till Eslöv tätort där antal händelser mellan 2021 och 2022 ökade från 400 till 500. Vidare rapporteras de flesta händelserna mellan fredag och söndag kl. 20-04. De vanligaste kategorierna under 2022 är i fallande ordning: Stölder, inbrott och skadegörelse. Hot/ofredande samt fall av våld är det som ökat mest procentuellt under 2022 mot året innan. Färre rapporter har gjorts om bränder och störningar.

Polisanmälda brott har ökat 2020 till 2022 från drygt 9000 till 11 000 per 100 000 invånare. Polisanmäld misshandel, stölder, inbrott, hot och ofredande står för den största delen av ökningen.

Den upplevda otryggheten har ökat i Eslöv tätort mellan 2021 och 2022, viket bl.a. Polisens trygghetsmätning och boendeundersökningar visar. Tryggheten har däremot ökat på landsbygden. Företagare i Eslöv anger att brottsligheten påverkat deras verksamhet i hög grad enligt Svensk Näringslivs företagsenkät. I kontrast till detta har polisanmälda brott mot företag sjunkit kontinuerligt från 2011 till 2022 där Eslöv 2022 sticker ut positivt i en jämförelse med andra kommuner.

Tre fall av hets mot folkgrupp har polisanmälts under 2022. Detta kan jämföras mot 2021 då nio polisanmälningar om detta gjordes. Lokalpolisen i Eslöv har inte fått några indikationer på förekomst av hot avseende våldsbejakande extremism i Eslöv.

Polisanmälda brott rörande våld i nära relation minskade 2021 till 2022 från drygt 150 till 130 där hedersrelaterat våld ökade från två till tre. Däremot visar en majoritet av familjerättens ärenden på uppgifter om våld i nära relation. Vidare berättar en majoritet av deltagarna (15–24 år) i arbetsmarknadsprojektet Ung kompetens om erfarenheter av våld, där mer än var tredje deltagare vittnar om att de blivit utsatta för våld i hemmet.

2. Inledning

I Eslövs strategi för det brottsförebyggande och trygghetsskapande arbetet ingår att en årlig lägesbild ska tas fram och rapporteras till kommunstyrelsens arbetsutskott.¹ Lägesbilden är en sammanställning av olika data och underlag och utgör en ”samlad bedömning om var problemen är som störst, hur situationen ser ut jämfört med referensdata och hur utvecklingen sett ut över tid”.²

Syftet med lägesbilden är att bidra med faktaunderlag till åtgärdsplanen där kommande års brottsförebyggande och trygghetsskapande åtgärder beskrivs och motiveras. Lägesbilden ger inte en heltäckande bild över all brottslighet och otrygghet som finns i Eslövs kommun, utan ett strategiskt urval av data har gjorts av trygghetssamordnaren som valt ut de områden som bedömts som särskilt centrala. Nedan följer en presentation av dessa data.

3. Tryggare Eslöv

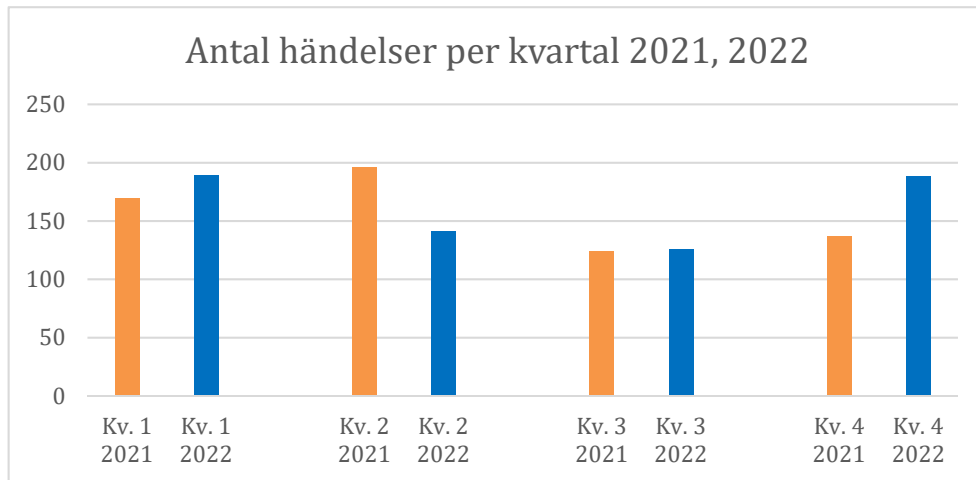
Tryggare Eslöv är Eslövs kommuns digitala system för att rapportera in brott och ordningsstörningar. Rapporteringarna görs till kommunens samverkansgrupp Örat mot marken där kommunens förvaltningar, Polisen, fastighetsbolag, företagsnätverk, stadskärneförening, väktarbolag samt Räddningstjänst deltar. Rapporteringen kompletterar statistiken för polisanmälda brott då vissa händelser som inte är brottsliga men ändå problematiska ur trygghetssynpunkt rapporteras in.³ Det är även viktigt att poängtera att det finns mörkertal i rapporteringen till örat mot marken.

Under 2022 rapporterades flest händelser in under första och fjärde kvartalet medan det andra och tredje kvartalet var lugnare. Antal rapporterade händelser under kvartal 1 och 4 har ökat från 2021. Ökningen av händelser kvartal 1 härrör sig till en ökning av stölder/inbrott samt hot/ofredande. Ökningen kvartal 4 består huvudsakligen av en ökning av stölder/inbrott samt problematiska samlingsplatser.

¹ Eslövs kommun (2021). *Strategi för brottsförebyggande och trygghetsskapande arbete i Eslövs kommun*. Eslöv: Eslövs kommun

² Brottsförebyggande rådet. <https://bra.se/forebygga-brott/samverkan/egna-forberedelser/ta-fram-en-kartlaggning-och-lagesbild.html> [23.01.30]

³ Två kategorier här är t.ex. ”problematisk samlingsplats” och ”otrygg plats”

Diagram 1

De vanligaste händelsekategorierna under 2022 är i fallande ordning:

- Stöld/inbrott (242)
- Skadegörelse (174)
- Hot/ofredande (53)
- Våld (37)
- Problematisk samlingsplats (37)

Under helåret 2022 har totalt 644 händelser rapporterats. Detta är något fler än året innan.⁴ Vidare har rapporter om hot/ofredande fördubblats liksom fall av våld.⁵ Färre rapporter har gjorts om bränder och störningar.

Det finns ett stort mörkertal vad gäller tid och exakt dag för många av rapporterna. Detta beror på att det bl.a. för stölder/inbrott ofta inte sker någon interaktion mellan gärningsperson och offer. De händelserna som har kunnat tidsättas har främst skett fredag-söndag, även om skillnaden mot övriga dagar inte är stor. Vidare har flest tidangivna händelser skett mellan kl. 20–04. Slutligen har flest händelser rapporterats under kvartal 1 och 4.

⁴ Under 2021 rapporterades 626 händelser.

⁵ Rapporter om stölder och inbrott har ökat från 179–242, hot/ofredande från 24–53 samt våld från 22–37 mellan 2021 och 2022

81 % av incidenterna har skett inom Eslövs tätort. Eslövs tätort har ca 60 % av kommunens totala befolkning.⁶ I Eslöv tätort har antal händelser ökat från drygt 400 till 500 mellan 2021 och 2022.

Vad gäller information om gärningspersoner och offer framkommer det i regel inte av rapporteringen. Undantag är här kategorin problematiska samlingsplatser där ungdomar är inblandade i majoriteten av fallen.

4. Trygghetsundersökningar

Nedan presenteras några olika trygghetsundersökningar som ger en bild av hur trygga Eslövs kommuninvånare upplever sig vara.

4.1 Polisens trygghetsmätning

Polisens trygghetsmätning 2022 ger en bild över Eslövsbornas upplevelser av trygghet och brott i sitt bostadsområde. Trygghetsmätningen bygger på 37 indikatorer som tillsammans bildar ett problemindex graderat från 0–6 där två är ett medelvärde. Ju högre värde desto allvarligare upplever den svarande att problemet är. Polisens trygghetsmätning visar ett övergripande värde på 2,43 för Eslövs kommun. Det är en liten försämring jämfört med 2021 då problemindexet var 2,24 (se tabell 1).

När mätningen bryts ner på delområden framkommer det att otryggheten är ojämnt fördelad inom kommunen. De boende i Eslövs tätort⁷ (centrum) uppger en högre otrygghet än året innan, medan landsbygdsbefolkningen är tryggare än för ett år sedan. Utöver Eslövs centrum avviker Berga negativt som område i tätorten med högre problemindex.

Tabell 1

Delområde	2021	2022
Eslövs tätort	2,65	3,32
Rönneberga	2,24	2,32
Berga	2,62	3,08
Sallerup	1,57	2,38
Landsbygd	2,11	1,70

⁶ Eslövs kommun. *Fakta och statistik om Eslövs kommun*. <https://eslov.se/kommun-politik/kommunfakta/befolkning-arbete-och-byggande/> [23.01.31]

⁷ Eslövs tätort omfattar centralorten Eslöv undantaget Rönneberga, Berga och Sallerup. Landsbygden motsvarar allt som är utanför centralorten.

Eslövs kommun	2,24	2,43
---------------	------	------

Värt att notera är att problemindeksindex ökat särskilt vad gäller aktiviteter. Fler Eslövsbor avstår från olika aktiviteter p.g.a. otrygghet än tidigare, så som restaurangbesök, kollektivtrafik och föreningsaktiviteter.

Kvinnor 30 till 64 år som bor i centrum avviker statistiskt med problemindeksindex 4,43. Den tryggaste åldersgruppen i Eslövs kommun är personer över 65 med problemindeksindex 1,59 där heller inga betydande skillnader mellan könen finns. Vidare anger bostadsrättsinnehavare samt husägare betydligt lägre problemindeksindex än boende i hyresrätter. Slutligen uppper landsbygdsbor sig vara betydligt tryggare än boende i tätorten.

4.2 Skolinspektionens skolenkät

Skolinspektionens skolenkät 2021 använder sig av ett index 0–10, där ett högt index innebär en positiv uppfattning, i detta fall känsla av trygghet. 2021 angav elever i årskurs 5 i Eslövs kommun ett index på 7,9 vilket är något lägre än snittet på 8,2. För elever i årskurs 9 var trygghetsindex för Eslöv 7,8. Detta låg även i linje med övriga medverkande skolenheter för årskurs 9.⁸

4.3 Medborgarundersökningen

SCB:s medborgarundersökning 2021 är en attitydundersökning som görs på uppdrag av kommuner för att mäta hur invånarna ser på sin kommun. Undersökningen ger bland annat svar på frågor om kommuninvånarnas upplevelse av trygghet.

I medborgarundersökningen 2021 framkom det att de boende i Eslöv var mer oroliga än genomsnittssvensken för att drabbas av inbrott, våldsbrott/hot om våld, hot och trakasserier på nätet samt av identitetsstöld. Eslövsborna angav även en lägre grad av trygghet vid utomhusvistelse i mörker i relation till genomsnittssvensken.

Vidare framgår att kvinnor upplever sig vara otryggare än män, att äldre är otryggare än yngre, att gymnasieutbildade var otryggare än de med högre utbildning samt att medelinkomsttagare var mindre trygga/mer oroliga än

⁸ Skolinspektionen (2021). *Skolenkäten. Huvudmannarapport/skolenhetsrapport. Enkätresultat 2021. Eslövs kommun*. <https://siris.skolverket.se/siris/ris.openfile?docID=614196> [23.02.06]

höginkomsttagare.

Generellt avviker Eslövs svar inte från övriga Skåne, förutom vad gäller bristande eller trasig utomhusbelysning vilket de boende i Eslöv upplever som ett större problem än den genomsnittlige skåningen.⁹

4.4 Region Skånes folkhälsoenkät

Region Skåne genomför årligen en folkhälsoenkät där bl.a. frågor om trygghet ingår. Under 2021 upplevde 35 % av åk 6-elever sig trygga i Eslöv vid utomhusvistelse i bostadsområdet kvällstid. Under dagtid var tryggheten 66 %. I årskurs 9 var 46 % av eleverna trygga under kvällstid, på dagtid var samma siffra 67 %. För gymnasieelever i åk 2, upplevde 60 % trygghet i bostadsområdet under kvällstid, medan 82 % var trygga under dagtid.

Flickorna upplevde sig otryggare än pojkarna i Eslöv, där samma mönster fanns i Skåne som helhet. Störst skillnad mellan könen fanns bland niorna och åk 2-elever gällande trygghet i bostadsområdet kvällstid med ca 40 procentenheter differens. Skillnaden var större i Eslöv än för Skånesnittet.

Vad gäller Eslövbör över 16 år svarar 38 % att de avstått att gå ut ensamma på grund av otrygghet, vilket är sex procentenheter högre än Skånesnittet. Även här finns en tydlig könsskillnad där kvinnor uppger högre otrygghet.¹⁰

4.5 Boendeundersökningar

Större fastighetsbolag brukar normalt sett genomföra någon typ av boendeundersökning för att ta reda på hur de boende upplever sitt bostadsområde. Nedan presenteras utdrag ur tre sådana undersökningar.

4.5.1 Ebo

Ebo (Eslövs Bostads AB) är Eslövs kommunala fastighetsbolag och har 2237 hyreslägenheter i Eslöv. 81 % av dessa finns i tätorten och 19% utanför Eslöv tätort. Ebo delar in hyreslägenheterna i sju serviceområden. En av frågorna som ställs handlar om hur trygga hyresgästerna känner sig i sitt bostadsområde på en skala från 1–5 där fyra och fem tolkas som ”trygg i bostadsområde”. Tidpunkterna som jämförs är april 2021 samt januari 2023.

⁹ SCB, 2021, *SCB:s Medborgarundersökning*. <https://www.scb.se/vara-tjanster/bestall-data-och-statistik/insamling-och-undersokning/scbs-medborgarundersokning/> [23.02.09]

¹⁰ Region Skåne. *Folkhälsostatistik*. Folkhälsostatistik skåne.qvw (skane.se) [2023-01-17]

Vad gäller hyresgäster boende i centrum har tryggheten sjunkit. För två av centrumområdena har tryggheten minskat från 70 till 60 % medan i det tredje har den minskat från 70 till 65 %.

Serviceområde ”Sallerup” har en neutral utveckling under perioden (70%) medan Rönneberga har en positiv trend där 66 % av de boende kände sig trygga i sitt bostadsområde i januari 2023 jämfört med 50 % i april 2021.

Boende utanför Eslöv tätort anger betydligt högre nivåer av trygghet där 80 % av hyresgästerna i Marieholm, Billinge, Löberöd, Hurva, Harlösa, Stehag och Billinge känner sig trygga.¹¹

4.5.2 Brinova

Brinova är ett privat fastighetsbolag med 530 hyreslägenheter i Eslövs kommun. Alla lägenheter återfinns i tätorten där 360 av dessa ligger på området Berga i östra Eslöv. Brinova använder sig, liksom Ebo, av en femgradig skala från 1–5 där fem innebär mycket nöjd. Siffrorna som presenteras gäller för september 2022. Brinovas hyresgäster anger ett index på 3,8 på frågan ”trygg i bostadsområde”, vilket är i linje med den senaste mätpunkten i september 2020.¹²

4.5.3 HSB

HSB är en bostadskooperation som bl.a. hyr ut lägenheter till sina medlemmar. HSB har 233 hyreslägenheter i Eslöv där alla ligger i Eslövs tätort. Siffrorna som redovisas gäller för perioden mars till maj 2022. 78% av hyresgästerna uppger att de känner sig ganska eller mycket trygga i sitt bostadsområde. Detta kan jämföras med snittet för HSB Skåne för 2021 där detta var drygt 80%.¹³

5. Barn och ungas uppväxtvillkor

Nedan presenteras information som indikerar barn och ungas uppväxtvillkor.

5.1 Länsstyrelsen Skåne om trygga och goda uppväxtvillkor

Länsstyrelsen Skåne publicerar årligen en kartläggning av barn och ungas uppväxtvillkor. Kartläggningen består av en lägesbild per skånsk kommun.

¹¹ Eslövs Bostads AB (2023).

¹² Brinova (2023)

¹³ HSB (2023)

Lägesbilden består av 13 uppväxtvillkor som har stor påverkan på barn och ungas utveckling och risk för kriminell aktivitet. Uppväxtvillkoren har satts i relation till övriga skånska kommuner, och delats upp efter kön. Ju högre index, desto bättre resultat.¹⁴

Pojkar i Eslöv har sämre resultat än Skånesnittet i tio av tretton uppväxtvillkor. Pojkarna i Eslöv har klart sämre resultat vad gäller:

- Föräldrar med tillåtande attityder kring bruk av alkohol
- Bekräftelse prosocialt beteende i skolan
- Goda uppväxtvillkor inom familjen
- Tidiga skolframgångar
- Möjlighet till socialt deltagande och fritidsaktiviteter i närområdet och skolan

Vad gäller låg omflyttning har pojkar i Eslöv bättre resultat än Skånesnittet.

Flickorna i Eslöv uppvisar sämre resultat än Skånesnittet i sju av tretton uppväxtvillkor. Flickorna har betydligt sämre resultat avseende:

- Bekräftelse prosocialt beteende i skolan
- Goda uppväxtvillkor inom familjen

Flickor i Eslöv utmärker sig positivt mot Skånesnittet vad gäller låg omflyttning.

Vad gäller könsskillnader utmärker sig flickorna i Eslöv med sämre indextal avseende ”väl fungerande närsamhälle” som bl.a. berör frågan om upplevd trygghet. Dessutom har flickor i Eslöv avsevärt sämre resultat än pojkarna för index ”bekräftelse för prosocialt beteende i skolan”. Allra störst könsskillnad finns vad gäller ”tidiga skolframgångar” där pojkarna har avsevärt sämre index än flickorna.

5.2 Rädda Barnens årsrapport om barnfattigdom

Rädda Barnen släpper återkommande rapporter om barns levnadsvillkor i Sverige. Den senaste rapporten behandlar statistik från 2019.

¹⁴ Länsstyrelsen Skåne (2022). *Lägesbild över barn och ungas uppväxtvillkor. Eslöv*. Malmö: Länsstyrelsen Skåne

Eslövs kommun placerade sig på plats 185 av 290 kommuner år 2019, avseende andel barn 0–17 år som levde i hushåll med låg inkomststandard och/eller försörjningsstöd. År 2019 fanns totalt drygt 7600 barn i kommunen, varav 11% eller ca 800 levde i barnfattigdom. Tabell 2 ger en överblick över hur situationen i Eslöv förhåller sig till Höör, Höganäs, Landskrona, Ängelholm, Skåne samt Sverige.¹⁵

Tabell 2

	Eslöv	Höör	Höganäs	Landskrona	Ängelholm	Skåne	Sverige
Ranking 2019	185	124	58	248	48		
Andel barn i ekonomisk utsatta hushåll 2019 (%)	10,5	8,0	5,5	13,9	5,0	13,2	9,2

5.3 Alkohol, narkotika, dopning och tobak (ANDT)

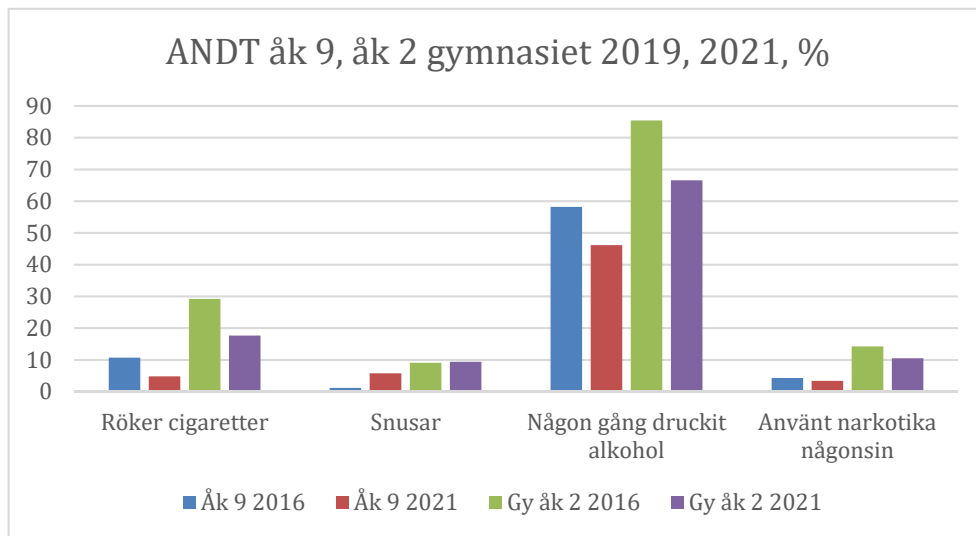
I Region Skånes folkhälsostatistik finns bl.a. information om situationen för barn och ungas användning av ANDT¹⁶. För rökning och alkohol är utvecklingen i Eslöv för årskurs 9 och åk 2 i gymnasiet positiv med lägre andelar 2021 än 2016. Likaså har andelen som använt narkotika någon gång minskat för pojkar i gymnasiet åk 2 jämfört med mätningen 2016.

Användning av snus har däremot ökat för pojkar i nian där pojkarna snusar i betydligt högre grad än flickorna. Sammantaget går utvecklingen i Eslöv i samma positiva riktning som för Skåne som helhet vad gäller ANDT.¹⁷

¹⁵ Rädda Barnen (2021). *Barnfattigdom i Sverige – Årsrapport 2021*. Stockholm: Rädda Barnen

¹⁶ Alkohol, narkotika, dopning och tobak

¹⁷ Region Skåne. *Folkhälsostatistik*. Folkhälsostatistik skåne.qvw (skane.se) [23.01.26]

Diagram 2

5.3.1 Mariamottagningen

Mariamottagningen är en mottagning i Lund men som även vänder sig till unga Eslövsbor som ännu inte fyllt 25 år som har problem med alkohol och droger. 36 ungdomar och unga vuxna var under året inskrivna där 29 av dessa rörde cannabis. Initiativet till kontakt skedde till största del genom familj och i andra hand genom socialtjänsten.¹⁸

5.4 Socialtjänsten

Offentligt anställda har en skyldighet att anmäla oro om de misstänker att ett barn far illa. Orosanmälan ska göras till socialtjänsten.¹⁹ I socialtjänstlagen står det därtill att alla som får kännedom om eller misstänker att ett barn far illa bör anmäla det till socialtjänsten. Orosanmälningar kan sägas vara en indikator som ger överblick över barns uppväxtvillkor.

Antal orosanmälningar i Eslöv har ökat från 2020 till 2022 med runt 500 anmälningar. Antalet individer som berörts har dock endast ökat i mindre omfattning. Orosanmälningar som lett vidare till utredning eller utgjort underlag till en pågående utredning har ökat från drygt 400 under 2020 till 700 under 2022. Ökningen av orosanmälningar och utredningar har dock inte resulterat i en motsvarande ökning av insatser från socialtjänsten.²⁰

¹⁸ Maria Mellersta Skåne (2023). *Verksamhetsberättelse 2022*. Lund: Maria Mellersta Skåne

¹⁹ Socialtjänstlagen 14:1

²⁰ Eslövs kommun (2023). Barn- och utbildningsförvaltningen.

6. Sociodemografi

Boverket har sammanställt sociodemografiska data i en så kallad segregationsbarometer.²¹ I sammanställningen framgår att Eslövs kommun är geografiskt uppdelat avseende socioekonomiska förutsättningar.

Tre av fem kommuninvånare i Eslöv bodde 2020 i områden med socioekonomisk goda förhållanden. Var femte kommuninvånare bodde i ett socioekonomiskt blandat område, medan var femte Eslövsbo var bosatt i ett område med socioekonomiska utmaningar.

I diagram 3 visas ett så kallat ojämlikhetsindex och utvecklingen från 2012–2020 i Eslöv. Indexet mäter skillnader i bosättningsmönster mellan olika socioekonomiska grupper och graden av segregation.

Diagram 3. Ojämlikhetsindex 2012–2020²²

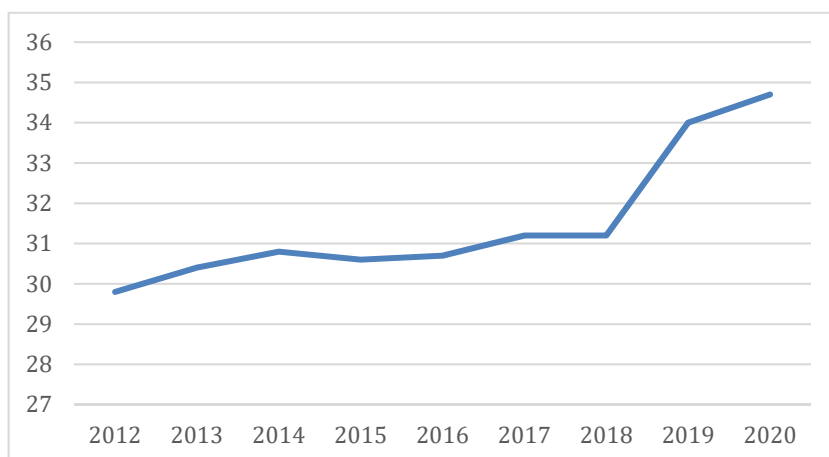


Diagram 3 visar att segregationen ökat över tid i Eslövs kommun, särskilt sedan 2018.

Diagram 4 visar hur ojämlikheten fördelar sig geografisk över Eslöv tätort, mätt i så kallade demografiska områdestyper (DeSo).²³ I tätorten utmärker sig Rönneberga/Norrevång samt Berga-Öster ut som socioekonomiskt utsatta områden. Centrum, norra Eslöv samt Karlsro-Solkullen (Sallerup)

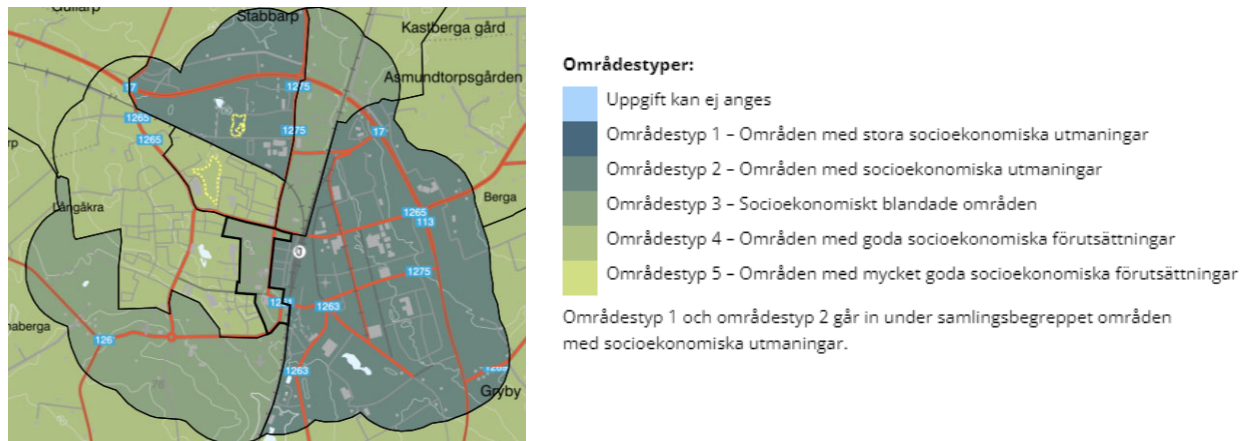
²¹ Boverket. *Segregationsbarometern*. <https://segregationsbarometern.boverket.se/>. [23.01.26]

²² Boverket. Ojämlikhetsindex och områdestyper - Segregationsbarometern (boverket.se) [23.02.09]

²³ Eslöv har elva DeSo-områden totalt.

klassas som områdestyp 3 som innebär socioekonomisk blandade områden. Utanför Eslöv klassas alla sex DeSo som socioekonomiskt välmående.²⁴

Diagram 4



7. Polisanmälda brott

I detta avsnitt har brottsstatistik sammanställts för Eslöv och jämförts med riket, några angränsande kommuner²⁵ samt fyra kommuner i samma kommungrupp enligt SKR:s definition.^{26, 27} Statistiken har hämtats från Brås databas över anmälda brott och visar antal brott per 100 000 invånare.²⁸

Polisanmälda brott ger inte en heltäckande bild av brottsutvecklingen då anmälingsgraden skiljer sig åt mellan olika brottstyper och kan ha ett stort mörkertal. Allmänt kan sägas att det är vanligare att grova brott polisanmäls än lindriga, där även brott mellan obekanta anmäls oftare än brott mellan bekanta. Vidare kan man säga att brott som kan ge rätt till ersättning från försäkringsbolag har en högre anmälingsgrad, så som stölder och inbrott.²⁹

²⁴ Boverket. <https://segregationsbarometern.boverket.se/labbet/#/omradesstatistik/map?indicator=0-1,2,3,4,5&location=riket&bg=0> [23.02.20]

²⁵ Höör, Klippan, Kävlinge, Sjöbo och Svalöv.

²⁶ Kommuner som valts ut i kommungrupp B4 är Höganäs, Höör, Landskrona och Ängelholm.

²⁷ Sveriges kommuner och Landsting (2017). *Kommungruppsindelning 2017. Omarbetning av Sveriges kommuner och landstings kommungruppsindelning*. Stockholm: SKL

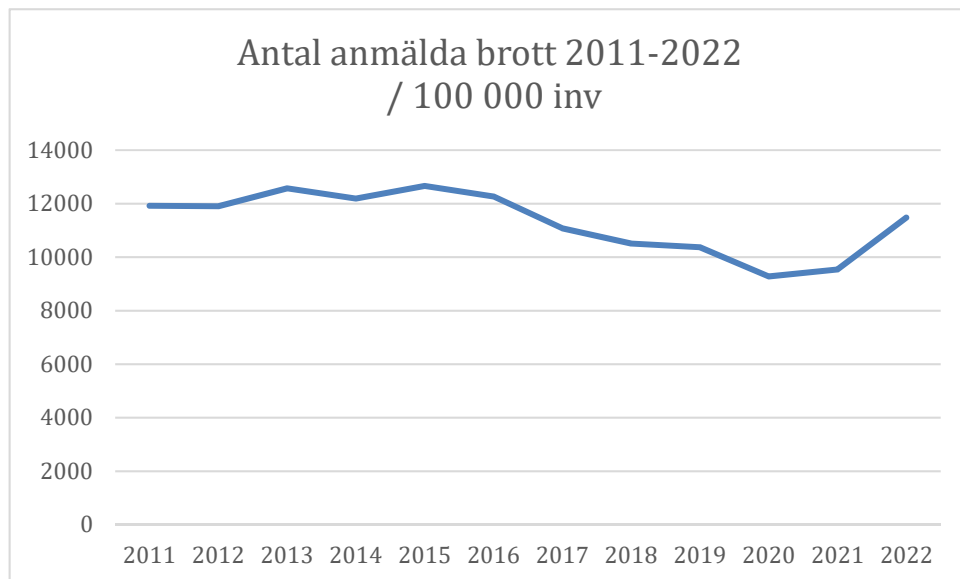
²⁸ Brottsförebyggande rådet. <https://bra.se/statistik/kriminalstatistik/anmalda-brott.html>. [23.02.07]

²⁹ Brottsförebyggande rådet. <https://bra.se/statistik/om-brottsstatistiken.html> [23.02.07]

7.1 Totalt anmälda brott

Den långsiktiga trenden för Eslöv vad gäller polisanmälda brott är neutral. Dock har anmälda brott ökat tydligt 2020 till 2022 från drygt 9000 till 11 000.

Diagram 5



I jämförelse med närliggande kommuner³⁰ har Eslöv näst flest anmälda brott per 100 000 invånare efter Klippan. I relation till kommunerna i samma kommungrupp³¹ har Landskrona fler anmälda brott än Eslöv. Eslöv ligger en bit under Sverigesnittet.

7.2 Misshandel

Misshandel har ökat tydligt de senaste två åren från knappt 800 till drygt 1000 anmälningar per 100 000 invånare. Eslöv har näst högst siffror i gruppen närliggande kommuner samt bland kommuner i samma kommungrupp, där Landskrona och Klippan är de som har fler anmälda fall av misshandel. Eslöv ligger en bit under Sverigesnittet.

7.2.1 Misshandel utomhus man 18+, obekant

Misshandel utomhus mot man 18+ där offret är obekant till

³⁰ Hör, Klippan, Kävlinge, Sjöbo, Svalöv

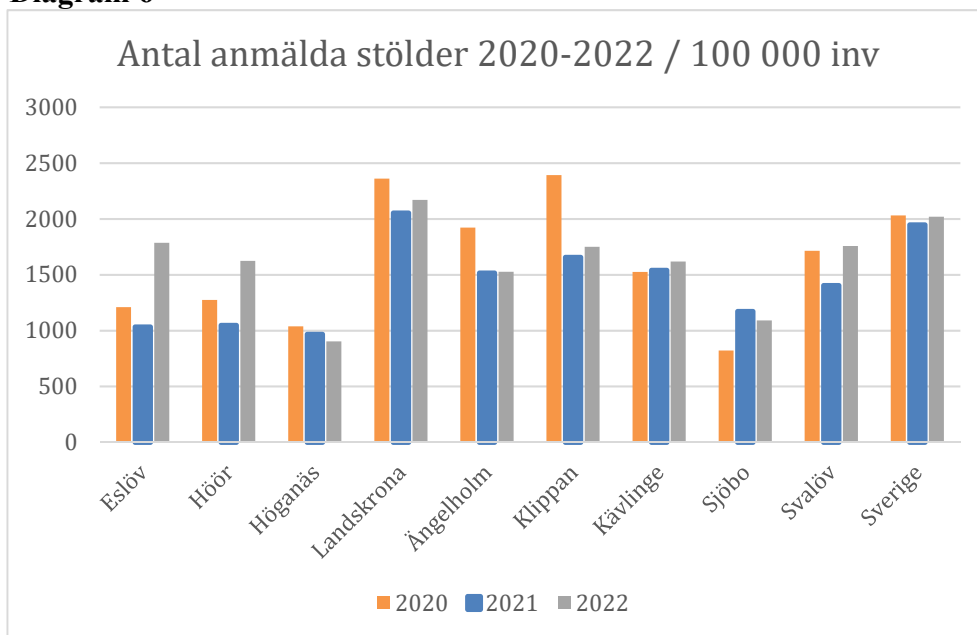
³¹ Hör, Höganäs, Landskrona och Ängelholm

gärningspersonen har ökat i Eslöv mellan 2021 och 2022 från 80 till 130 och ligger högst bland de kommuner som jämförs.

7.3. Stölder

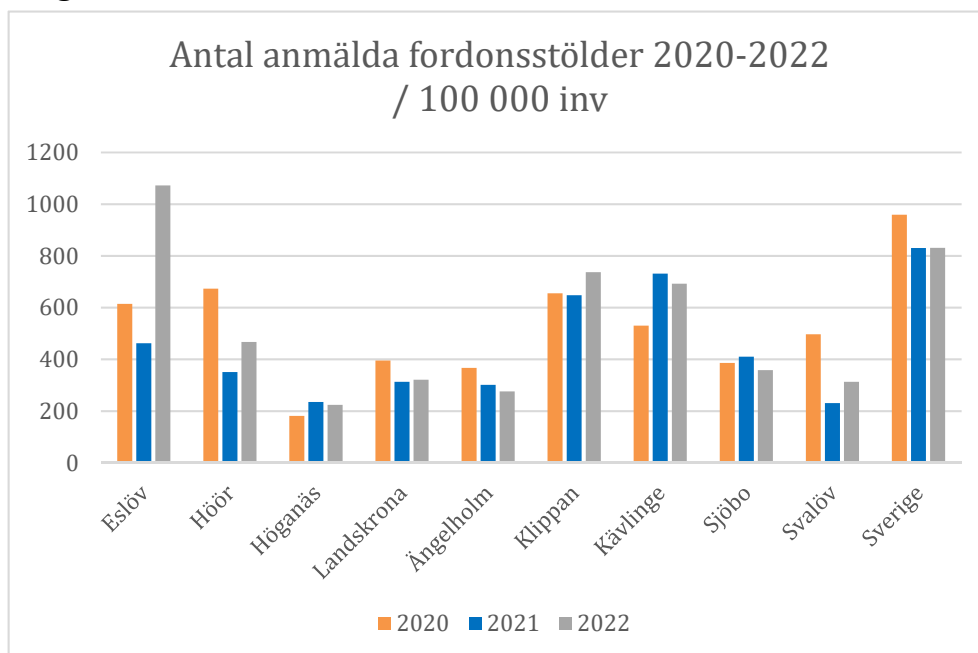
Det har skett nära en fördubbling av stölder från 2021 till 2022, från ca 1000 till 1800. Eslöv ligger högst i jämförelse med kringliggande kommuner. Landskrona och Sverige har fler anmälda stölder per 100 000 invånare än Eslöv.

Diagram 6



7.3.1 Fordonsstölder

Fordonsstölder står för en majoritet av stölderna i Eslöv och har ökat kraftigt mellan 2021 och 2022 från ca 500 till 1100. Eslöv utmärker sig negativt mot resterande kommuner som jämförs och Sverige.

Diagram 7

7.3.2 Cykel/elcykelstölder

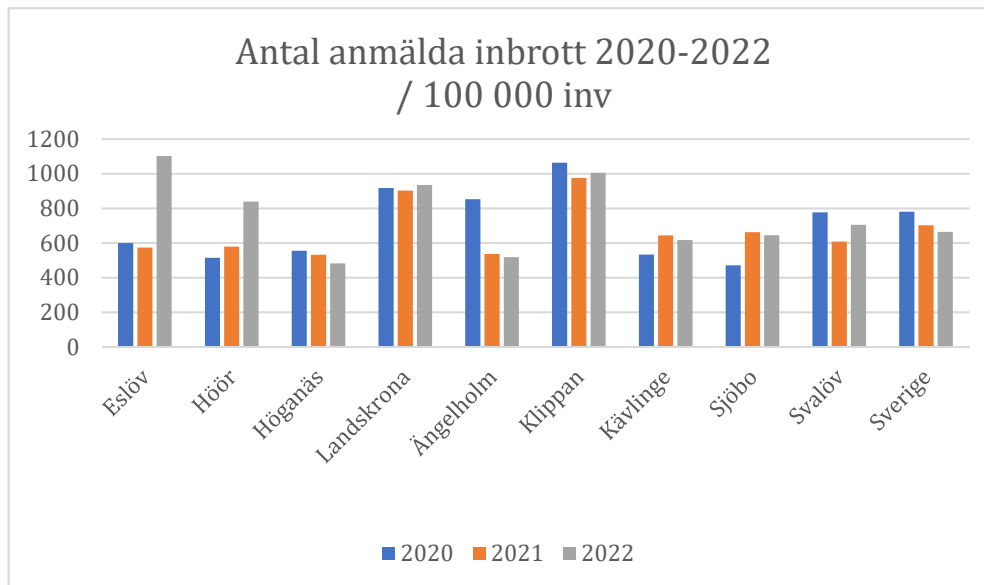
Bland fordonsstölder har stölder av cyklar/elcyklar ökat kraftigast i Eslöv från 344 till 821, mellan 2021 och 2022.

7.4 Inbrott

Inbrotten har nära fördubblats från ca 600 till 1100, från 2021 till 2022.

Eslöv sticker tydligt ut negativt mot jämförbara kommuner.

Källare/vindsinbrott har tiodubblats från 50 till 500, medan garageinbrott har tredubblats från 50 till 150.

Diagram 8

7.5 Skadegörelser

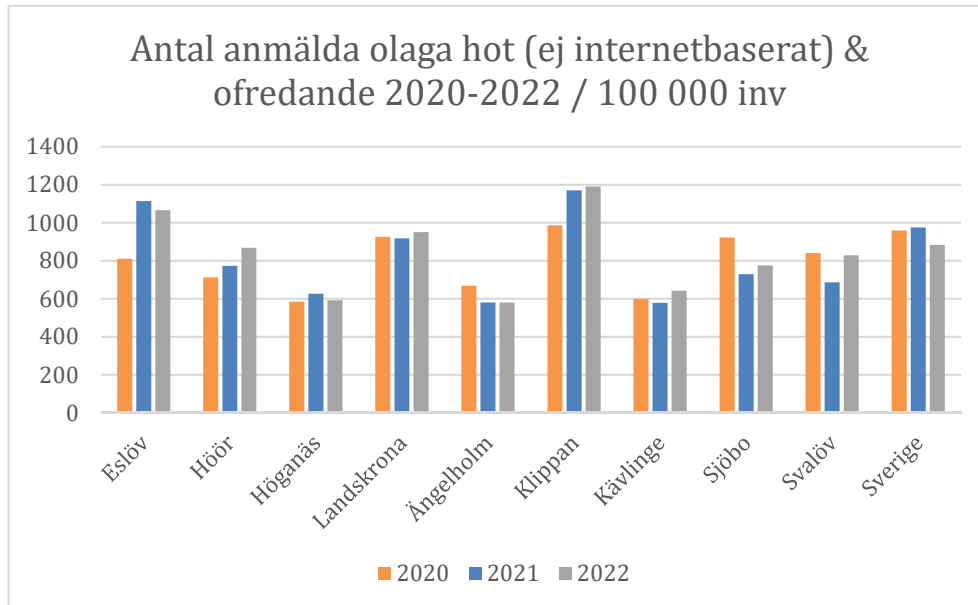
Vad gäller polisanmäld skadegörelse är trenden neutral. Eslöv placerar sig i mitten av de kommuner som jämförs och klart under Sverigesnittet.

Däremot har de kostnader som kommunen haft för skadegörelser ökat från ca 1,5 till 2,5 miljoner kr mellan 2021 och 2022, vilket indikerar ett betydande mörkertal i antal polisanmälda skadegörelser inom kommunen.³²

7.6 Olaga hot (ej internet), ofredande

Olaga hot/ofredande har ökat från drygt 800 till drygt 1000 mellan 2020 och 2022. Eslöv ligger över övriga kommuner som jämförs med undantag för Klippan.

³² Eslövs kommun (2023). Serviceförvaltningen.

Diagram 9

8. Näringsliv och brott

I detta avsnitt presenteras information om näringsliv och brott.

8.1 Svensk Näringslivs företagsenkät

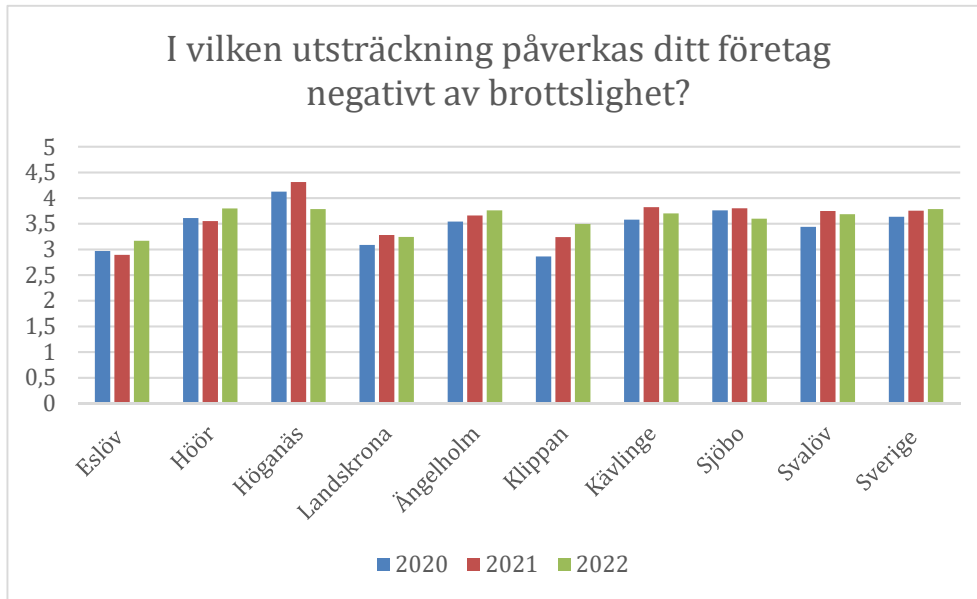
I Svenskt Näringslivs företagsenkät 2022 har man ställt frågan hur företag upplever att de påverkas av brottslighet. Eslövs kommun hamnade då på plats 278 av 290 kommuner vilket är en förbättring med elva placeringar från föregående år.³³

Utvecklingen i relation till andra kommuner kan utläsas i diagram 10 där betyg sätts på en skala mellan 1–6 där 1 innebär mycket hög utsträckning och 6 inte alls.³⁴ Eslöv avviker negativt mot de kommuner som jämförs. Vidare anger företagen i Eslöv en något högre påverkan av brottslighet under 2022 än 2021.

³³ Svenskt Näringsliv. Företagsklimat.se. [23.02.10]

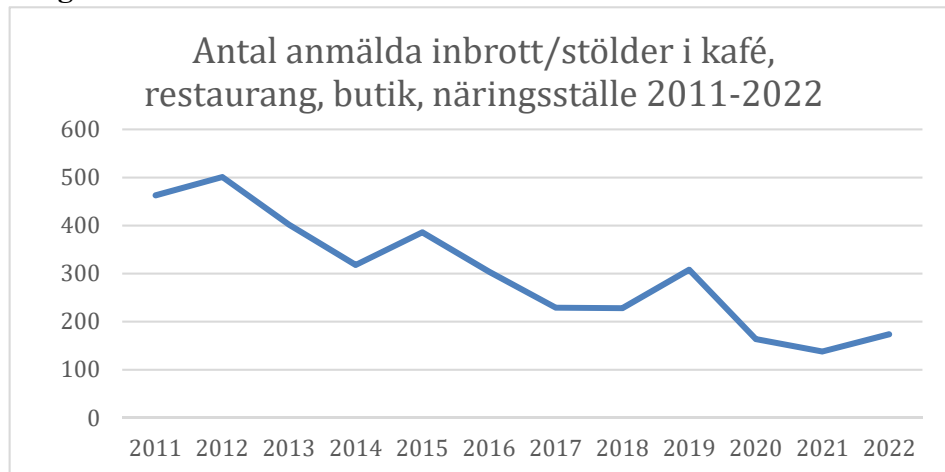
³⁴ Svensk Näringsliv.

https://www.foretagsklimat.se/eslov/survey?factor=crime_a_problem_own_business [23.02.10]

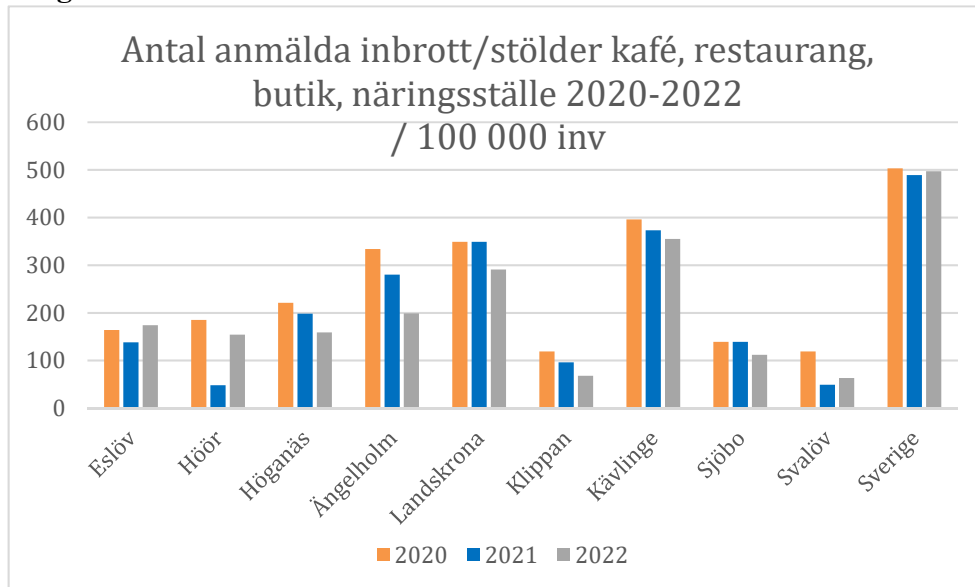
Diagram 10

8.2 Polisanmäld brottslighet bland företag

Företagens upplevelse av brottsutsatthet kan jämföras med den faktiska polisanmälda brottsligheten hos företag. Noterbart är att polisanmälda brott under 2011 till 2022 haft en tydligt positiv trend med minskat antal brott.

Diagram 11

Vid en jämförelse med andra kommuner i samma kommungrupp samt Sverige utmärker sig Eslöv positivt i anmälda brott mot näringsställen. Vad gäller närliggande kommuner ligger Eslöv i mittenspannet.

Diagram 12

9. Trygghetsvandringar

Under 2022 har tre trygghetsvandringar genomförts i Marieholm, Löberöd och Eslöv centrum. Synpunkter i Marieholm har berört växtlighet och belysning. I Löberöd inkom synpunkter kring trafiksituationen kring Ölyckesskolan samt nedskräpning. På trygghetsvandringen i Eslövs centrum såg flera behov av trädbeskrningar för bättre överskådlighet runt framför allt Stora torg. Vidare inkom flertalet synpunkter kring bristfällig belysning, även där främst vid Stora torg.

10. Våldsbejakande extremism (VBE)

Våldsbejakande extremism (VBE) som ideologi kan sägas handla om avståndstagande från grundläggande demokratiska värden. Våldsbejakande extremister förespråkar våld eller andra brott för att uppnå sina politiska mål.³⁵ Brottligheten utmanar demokratin och innebär stora risker och kostnader, både för samhället och enskilda personer.

³⁵ Center mot våldsbejakande extremism.

<https://cve.se/valdsbejakandeextremism.4.2f4ed3a21806a388a2fc28.html>. [22-02-10]

Den svenska våldsbejakande extremismen utgörs i huvudsak av tre dominerande miljöer: den högerextremistiska vit makt-miljön, den vänsterextremistiska autonoma miljön och den islamistiska extremistmiljön. Utöver detta tillkommer ensamagerande som står utanför specifika miljöer men som inspireras av deras budskap.³⁶

10.1 Nationell lägesbild

Enligt säkerhetspolisen (Säpo) kommer hotet för närvarande i huvudsakligen från våldsbejakande högerextremism och islamism. Hotet är dock i ständig förändring.³⁷

En tydlig trend är att våldsbejakande extremister har flyttat ut på digitala mötesplatser, på bekostnad av traditionella våldsbejakande organisationer. En annan trend är att fler unga attraheras av den nätbaserade högerextremismen där psykisk ohälsa inte sällan förekommer.³⁸

Den svenska trenden att våldsbejakande miljöer digitaliseras är även global. Traditionella våldsbejakande organisationer attraherar färre och får allt mindre betydelse för de individer som begår brott. Detta förhållande försvårar möjligheten att identifiera hoten och individer med intentioner att begå extremistiska brott. Slutligen ser Säpo allt fler individer som uttrycker våldsbejakande extrema åsikter vilken indikerar att VBE växer i Sverige.³⁹

Flertalet aktörer inom VBE har kopplingar till den organiserade brottsligheten. I ett historiskt perspektiv har sammankopplingen inte varit lika tydlig som den är idag. En viktig grogrund för både VBE och organiserad brottslighet är utanförskap i samhället. Barn och unga som inte upplever några goda framtidsutsikter är särskilt sårbara för rekrytering till våldsbejakande miljöer.⁴⁰

³⁶ Center mot våldsbejakande extremism.
<https://cve.se/valdsbejakandeextremism.4.2f4ed3a21806a388a2fc28.html>. [23.02.06]

³⁷ Säkerhetspolisen (2021). *Årsbok 2021*. Stockholm: Säkerhetspolisen.

³⁸ Ibid

³⁹ Ibid

⁴⁰ Ibid

10.1.1 Koranbränningar

I januari genomfördes en koranbränning utanför Turkiets ambassad i Stockholm. Som en konsekvens har Säpo bedömt att säkerhetsläget försämrats då koranbränningen verkat hotdrivande mot Sverige.⁴¹

10.1.2 LVU-Kampanj

Till koranbränningarna ska läggas den internationellt uppmärksammade LVU-kampanjen⁴² som riktats mot den svenska socialtjänsten. Desinformationskampanjen rörande LVU startade i början av 2022 i sociala medier och innebar att falska anklagelser gjordes mot den svenska socialtjänstens arbete där svenska staten påstås stjäla barn från deras föräldrar.⁴³ Sammantaget har utvecklingen inneburit att Sverige anses vara mer sårbart för attacker från våldsbejakande islamister än tidigare.

10.2 VBE i Eslöv

Lägesbilderna för brottslighet och otrygghet där VBE ingår uppdateras löpande i Eslövs kommun genom veckovisa samverkansmöten genom Örat mot marken.

Tre fall av hets mot folkgrupp har polisanmälts under 2022. Detta kan jämföras mot 2021 då nio polisanmälningar om detta gjordes. Lokalpolisen i Eslöv har i övrigt inte fått några indikationer på förekomsten av hot avseende VBE i Eslöv men följer lägesutvecklingen kontinuerligt i samarbete med polisens organisation för inhemsk extremism (INEX) och Säpo.

11. Våld i nära relationer (ViNR)

Polisanmälda brott rörande våld i nära relation (ViNR) minskade från 2021 till 2022 från drygt 150 till 130. Polisanmälningar gällande hedersrelaterat våld ökade från två till tre.

Av familjerättens⁴⁴ 80 ärenden under 2022 finns uppgifter om ViNR i drygt 50% av fallen. Vad gäller projektet Ung kompetens⁴⁵ som riktar sig till

⁴¹ Säpo. <https://sakerhetspolisen.se/ovriga-sidor/nyheter/nyheter/2023-02-08-sverige-i-fokus-for-allvarliga-hot.html> [23.02.13]

⁴² Lagen med särskilda bestämmelser om vård av unga

⁴³ Socialstyrelsen. <https://www.socialstyrelsen.se/om-socialstyrelsen/pressrum/press/okad-efterfragan-pa-ratt-information-om-arbetet-i-svensk-socialtjanst/> [23.02.20]

⁴⁴ Familjerätten arbetar bl.a. med stöd till personer som genomgår/genomgått separation

⁴⁵ Eslövs kommun. <https://eslov.se/arbete-och-arbetsmarknad/arbetsmarknad/arbete-for-ungdomar/ung-kompetens-stod-pa-vag-mot-arbete-eller-studier/> [23.02.27]

ungdomar mellan 15–24 år som är i eller riskerar att hamna i utanförskap, berättar en majoritet av ungdomarna om en våldsproblematik, där mer än var tredje deltagare uppger att de blivit utsatta för våld i hemmet.

11.1 Socialtjänsten

Drygt 30 vuxna sökte hjälp hos socialtjänsten för ViNR under 2022, vilket var tio fler än året innan.

Under 2022 fattade socialtjänsten misstankar om ViNR rörande 56 barn. 2021 var denna siffra 143. Därtill fattade socialtjänsten misstankar om hedersrelaterat våld vid tre tillfällen, vilket var samma antal som året innan.⁴⁶

11.2 Brottsofferjouren

Brottsofferjouren är en ideell organisation som erbjuder stöd till brottsoffer, vittnen och anhöriga. Majoriteten av ärendena berörde vuxna där de flesta ärendena aktualiserades av Polisen.⁴⁷ Antal fall av ViNR uppgick till tolv 2022, vilket är en liten minskning mot föregående år.

11.3 Kriscentrum Mellersta Skåne

Kriscentrum mellersta Skåne är en samtalsmottagning för vuxna och barn med fokus på ViNR och hedersrelaterat våld och förtryck. 2022 uppgick antal ärenden till 24 vilket är en tydlig minskning mot åren 2021 till 2019 där antal ärenden för Eslöv legat på drygt 60. Majoriteten av ärendena har berört vuxna kvinnor.

11.4 Tjejjouren Eslöv

Tjejjouren Eslöv är en ideell, feministisk och separatistisk förening som funnits sedan 2009. Tjejjouren Eslöv arbetar stödjande, förebyggande och synliggörande i syfte att skapa en värld fri från mäns våld och förtryck. Tjejjouren Eslöv genomförde under året 245 stödinsatser där 32 av dessa rörde fysiskt/sexuellt våld samt incest. Detta är en liten minskning från förra året då 38 fall av fysiskt/sexuellt våld samt incest rapporterades.⁴⁸

⁴⁶ Under 2022 upptäcktes att anmälningar som inkom via socialtjänstens e-tjänst automatiskt fick anmälningsorsak "Barn/Ungdom som far illa". Därför kan anmälningar som gällt våld, men som anmälts via e-tjänsten saknas i statistiken. Felet är åtgärdat för 2023.

⁴⁷ Brottsofferjouren (2023). *Statistik 2023*. Eslöv: Brottsofferjouren

⁴⁸ Tjejjouren Eslöv (2022). *Verksamhetsberättelse 2022*. Eslöv: Tjejjouren Eslöv