

Befolkningsprognos för Eslövs kommun 2019-2035.

Allmänt

Föreliggande rapport är en bedömning av befolkningsutvecklingen i Eslövs kommun åren 2019-2035 baserad en utbyggnad med 675 nya bostäder under åren 2019-2022 samt därefter 150 nya bostäder per år.

Det har under en längre period funnits en kraftig efterfrågan på bostäder i kommunen och bostadsbyggandet har varit relativt högt.

Denna rapport är kompletterad med separat rapport angående befolkningsutvecklingen i delar av kommunen.

Prognoserna baseras på:

Demografi

Dödlighet: Som under de senaste åren vilket medför att antalet döda förväntas öka från 300 som medeltal för åren 2014-2018 till 385 år 2035, i medeltal 340 döda per år.

Fruksamhet: Varierande mellan 1,9 och drygt 2,0 barn per kvinna under perioden. Detta medför i medeltal 430 födda per år.

Flyttarnas åldersstruktur: Enligt åren 2014-2018.

Utflyttningsantal: 1 925 per år vilket motsvarar de senaste tre åren.

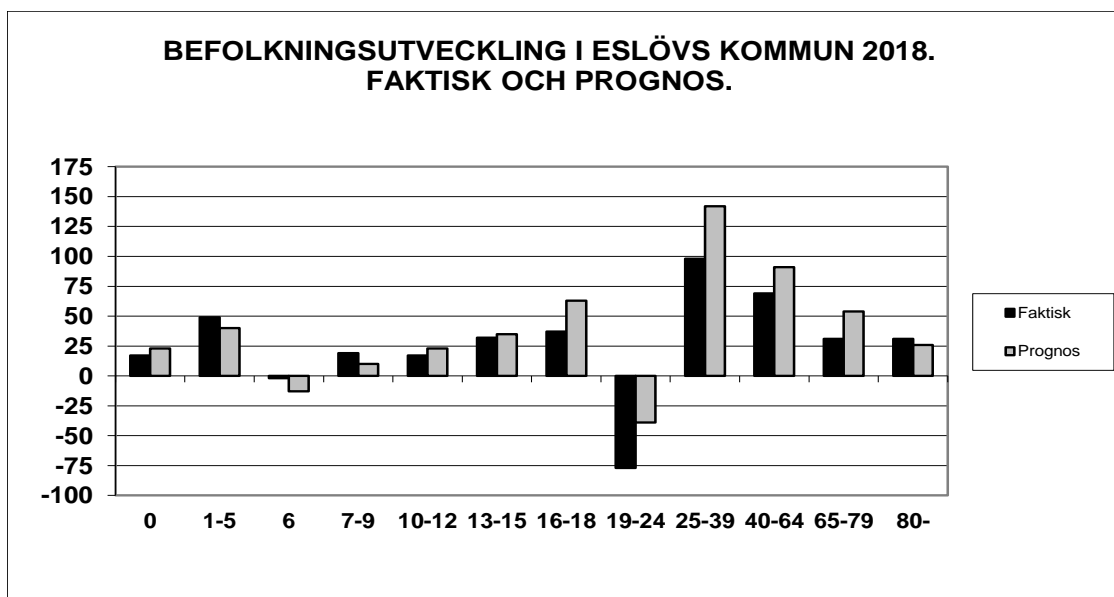
Inflyttningen: I medeltal 2 200 per år.

Totalt beräknas Eslövs kommun få ett inflyttningsöverskott på drygt 4 600 personer under perioden.

Befolkningsförändring 2017

Under år 2018 ökade befolkningen med 321 personer vilket var lägre än enligt prognosen på +455 personer. Befolkningsprognosen för 2018 baserades på att det skulle ske inflyttning i 180 nya bostäder under året vilket inte synes ha skett till fullo.

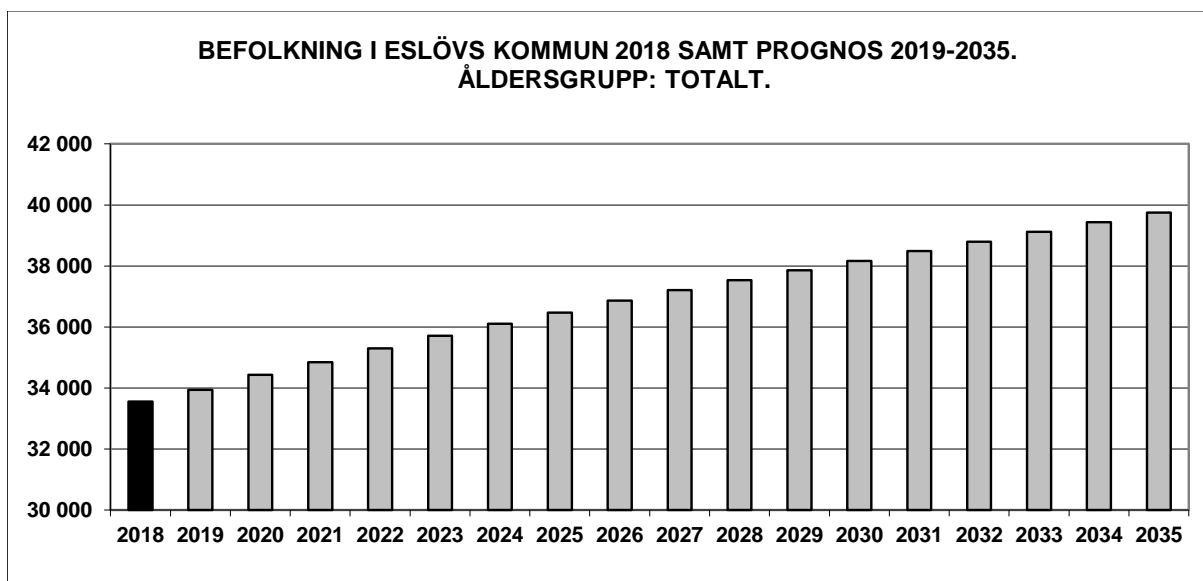
Kommunen fick under år 2018 en något lägre inflyttning av barnfamiljer än förväntat och ungdomsutflyttningen var högre än normalt. Även utflyttningen av yngre pensionärer var högre än normalt.



Befolkningsutveckling 2018-2035: Totalt och efter ålder

Befolkning totalt

Befolkningen i kommunen beräknas öka (från 33 557år 2018) med 6 200 personer fram till slutet av år 2035.



Kommunledning: Statistik
Befolkningsprognos för Eslövs kommun 2019-2035.
2019-03-04 KAAB Prognos AB

**Befolkning i Eslövs kommun 2018
och prognos 2019-2035.**

2018	33 557
2019	33 936
2020	34 426
2021	34 844
2022	35 299
2023	35 712
2024	36 109
2025	36 471
2026	36 859
2027	37 206
2028	37 534
2029	37 858
2030	38 163
2031	38 488
2032	38 791
2033	39 120
2034	39 438
2035	39 747

Eslövs kommun kan förväntas ha drygt 39 700 invånare år 2035.

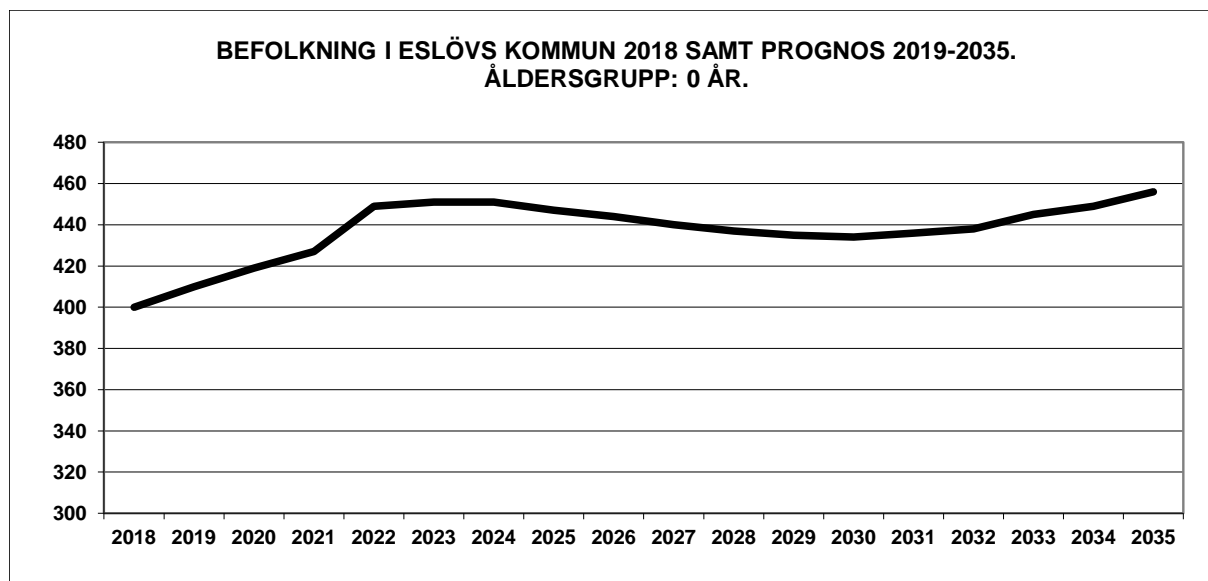
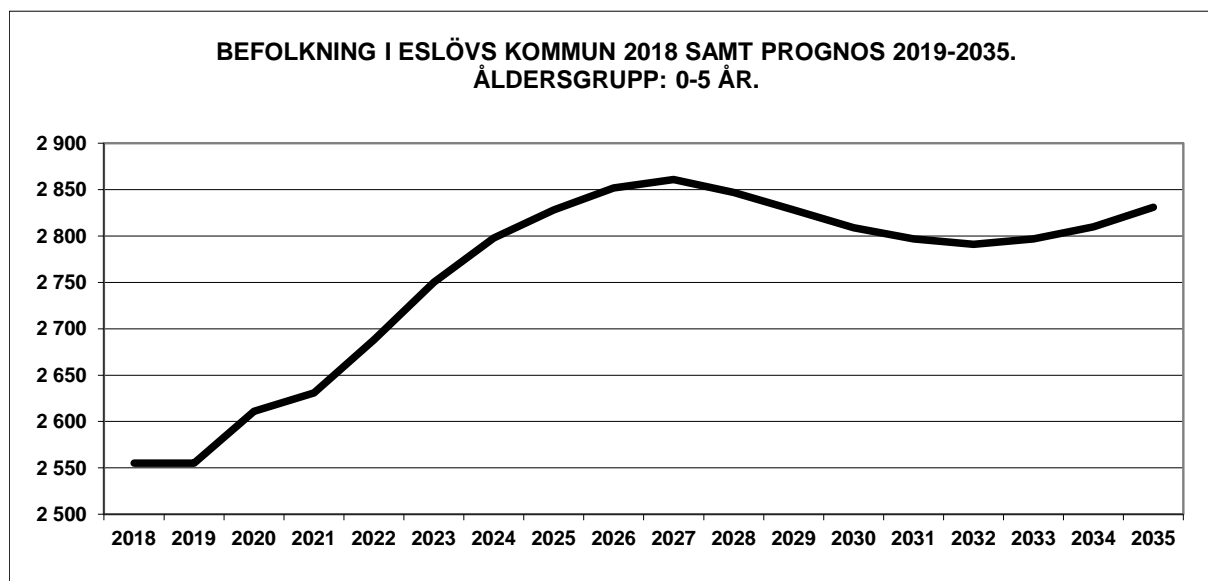
Befolkning efter ålder

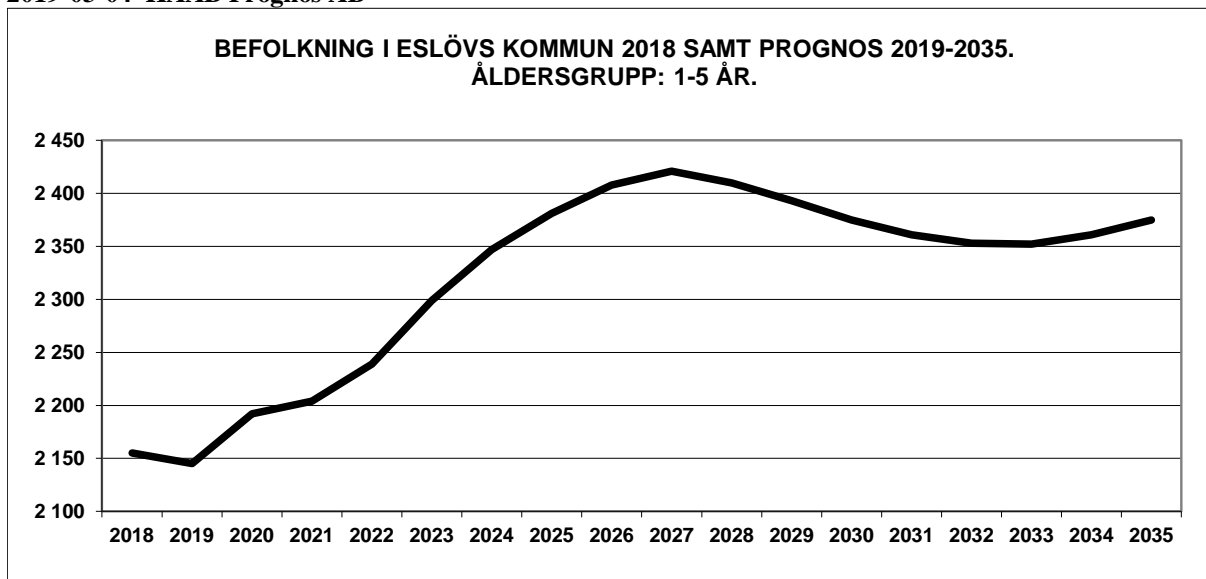
**Befolkning efter ålder i Eslövs kommun år 2018
och prognos 2019-2035.**

	Faktiskt	Prognos	Prognos	Förändring	Förändring
	2018	2025	2035	2018-2025	2018-2035
0	400	447	456	47	56
1-5	2 155	2 381	2 375	226	220
0-5	2 555	2 828	2 831	273	276
6	415	473	491	58	76
7-9	1 319	1 401	1 523	82	204
10-12	1 296	1 459	1 603	163	307
13-15	1 264	1 422	1 608	158	344
6-15	4 294	4 755	5 225	461	931
16-18	1 211	1 455	1 603	244	392
19-24	2 245	2 528	2 974	283	729
25-39	6 257	6 907	7 197	650	940
40-64	10 742	11 275	12 341	533	1 599
65-79	4 615	4 695	5 266	80	651
80-w	1 638	2 028	2 310	390	672
Summa	33 557	36 471	39 747	2 914	6 190

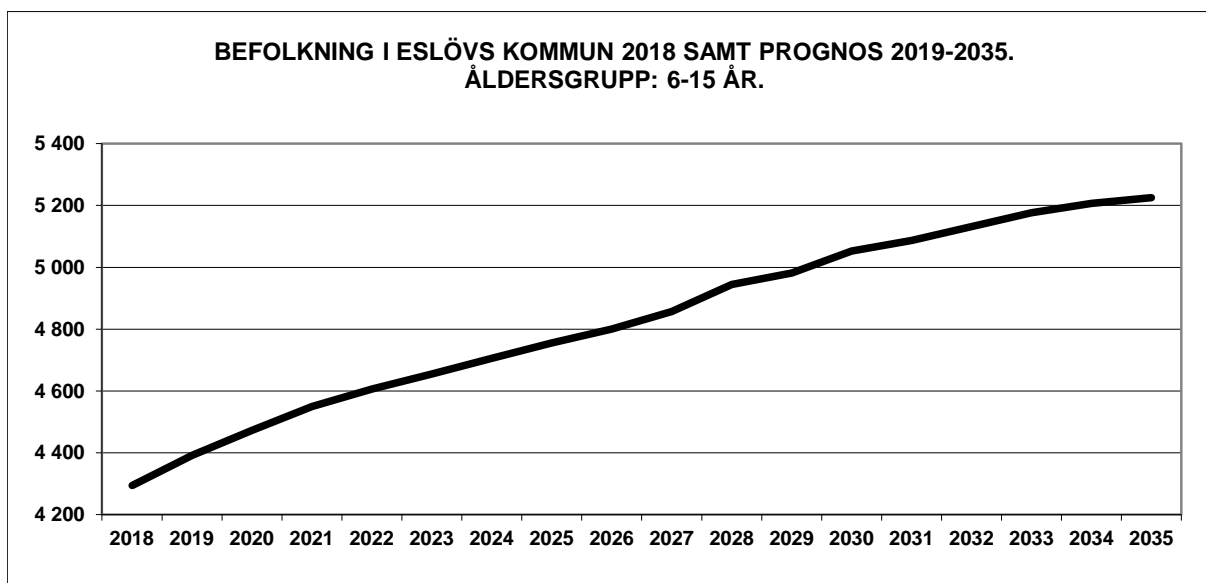
Åldersgrupp 0-5 år

Antal barn 0-5 år (2 555 år 2018) förväntas öka till 2 830 år 2035.





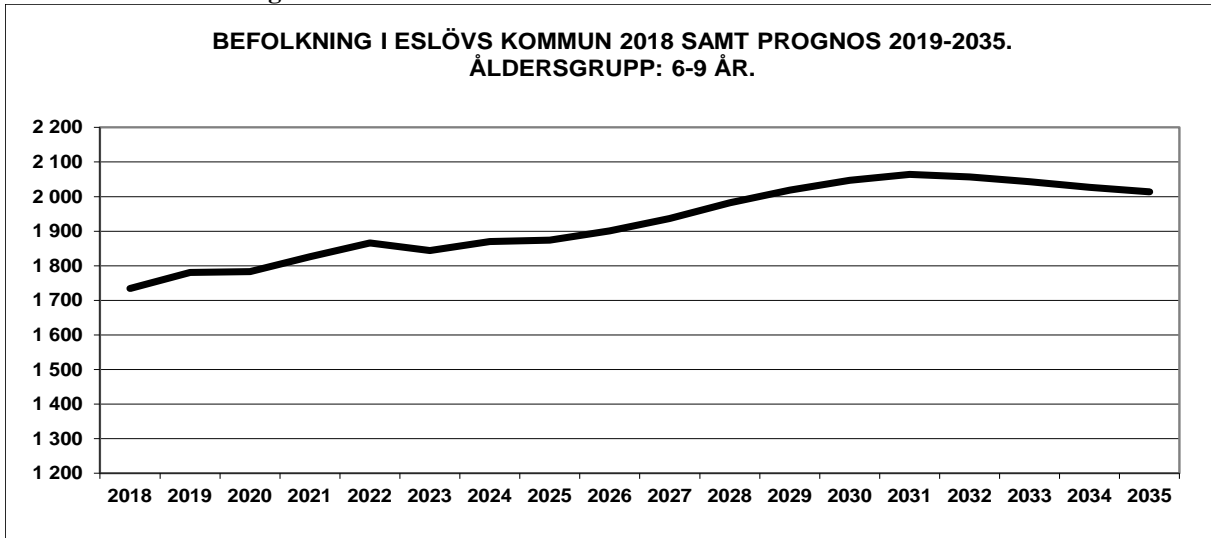
Barn 6-15 år



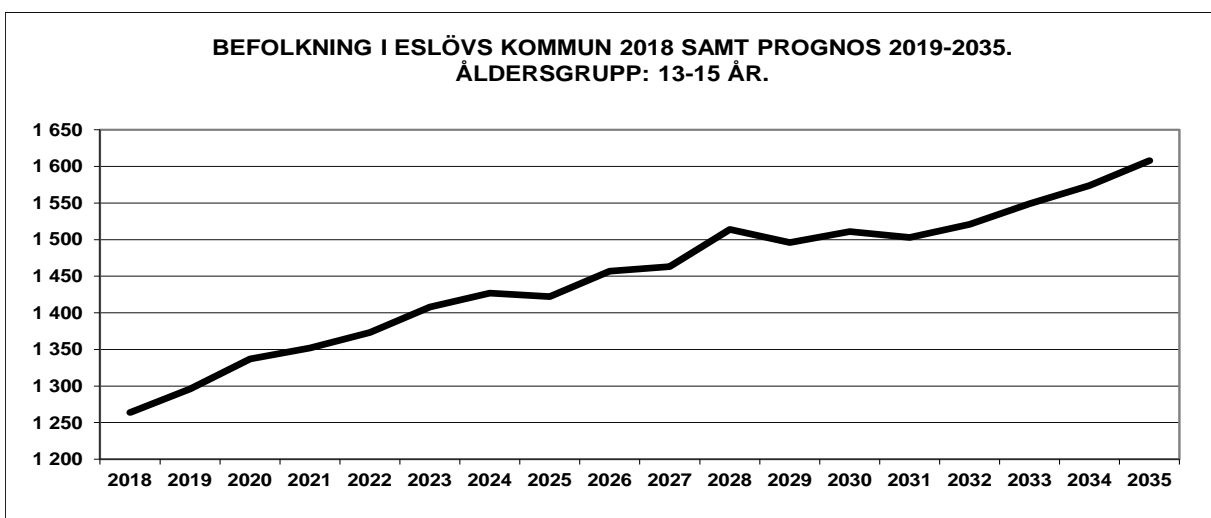
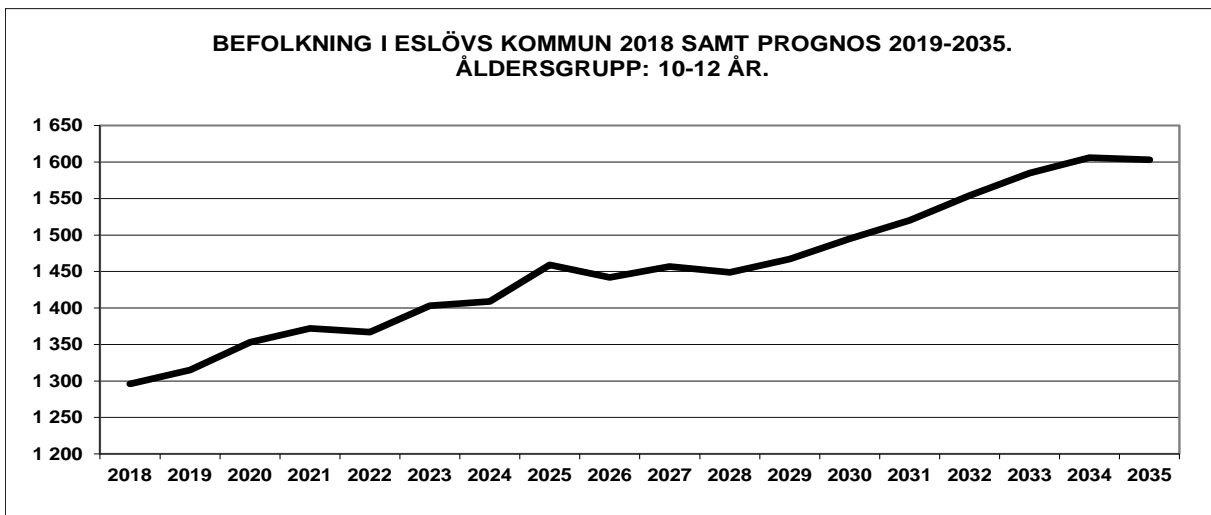
Antalet skolbarn 6-15 år (4 294 år 2018) beräknas öka till 5 225 år 2035.

Antalet barn 6-15 år har minskade med 500 mellan år 2002 och 2012.
Åren 2013-2018 ökade åldersgruppen åter med 572 barn.

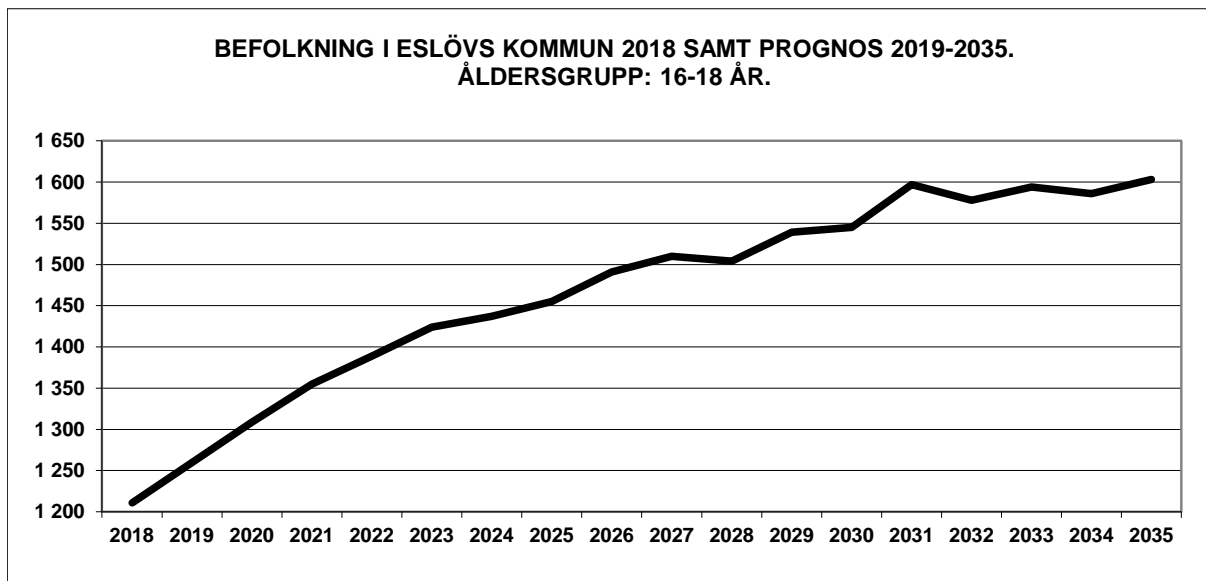
Kommunledning: Statistik
Befolkningsprognos för Eslövs kommun 2019-2035.
2019-03-04 KAAB Prognos AB



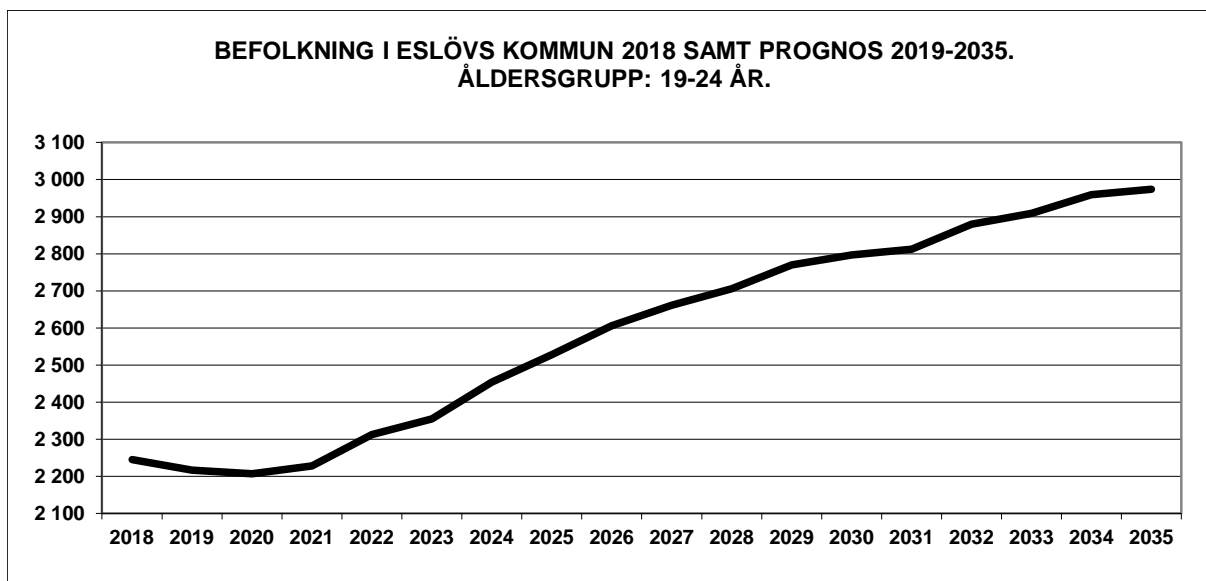
Samtliga åldersgruppen ökar framöver.



Ungdomar 16-18 och 19-24 år



I gymnasieåldern 16-18 år (1 211 år 2018) ökar åldersgruppen till 1 605 år 2035.

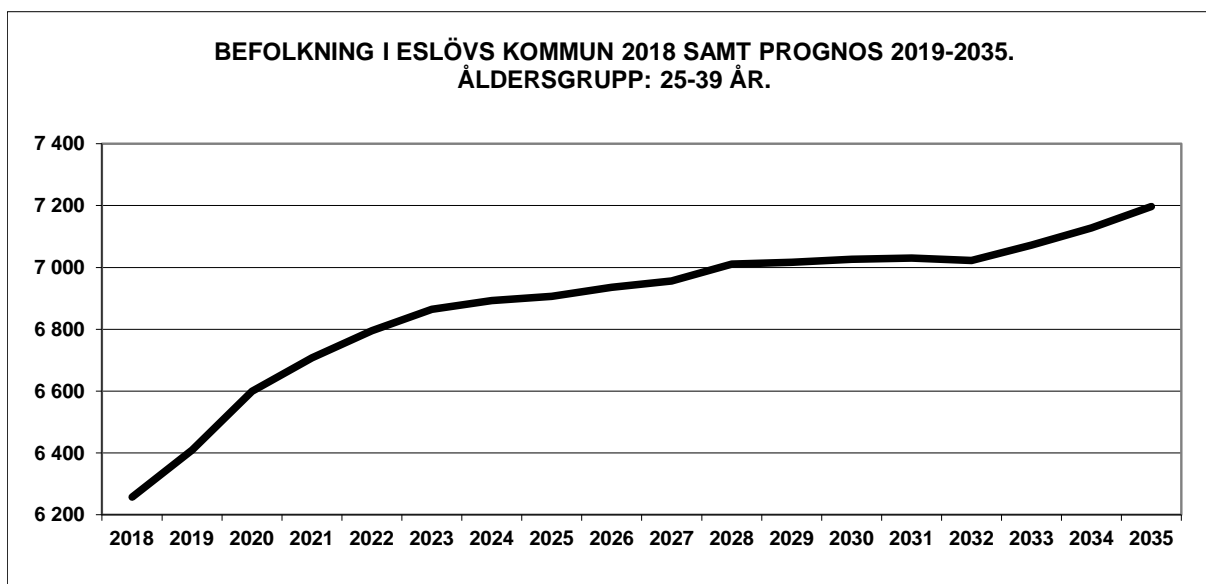
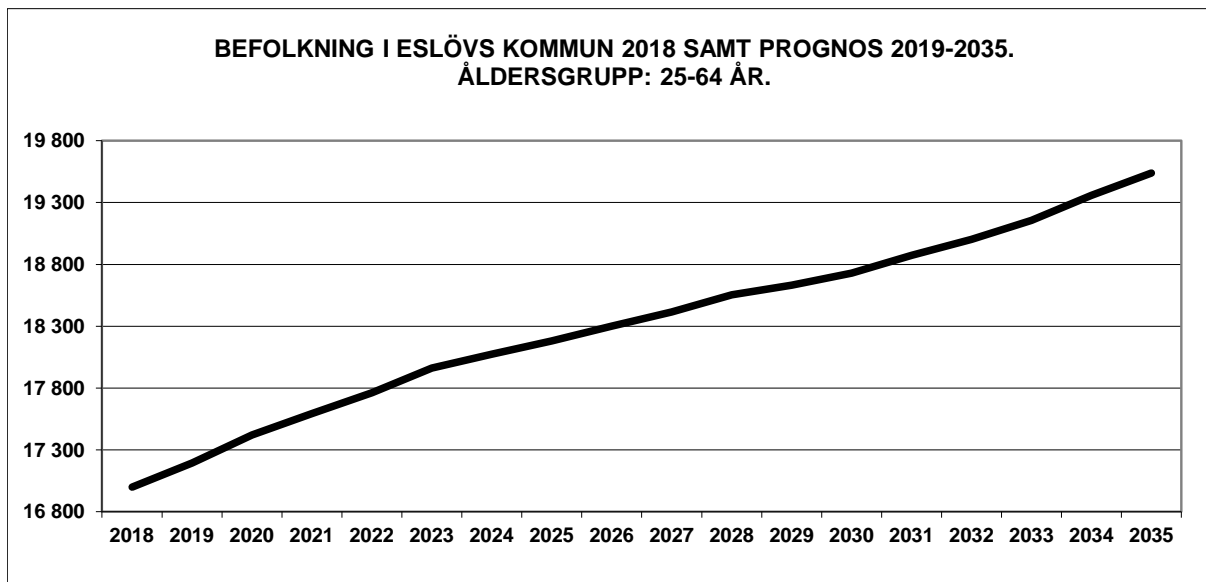


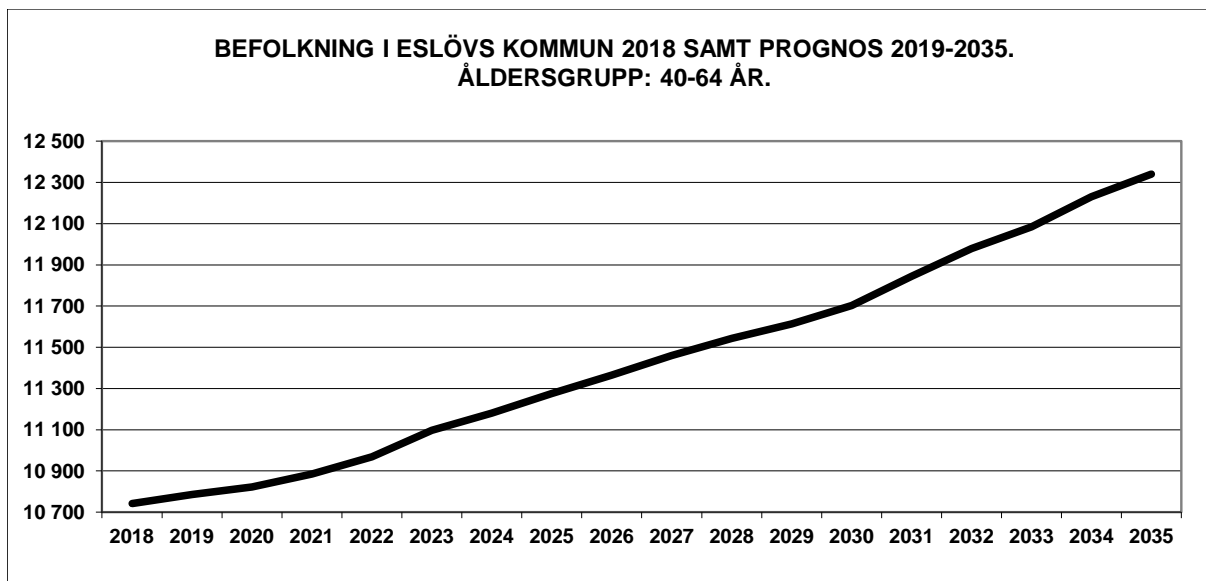
Ungdomsgruppen 19-24 år (2 245 år 2018) beräknas minska till cirka 2 200 ungdomar år 2020. Under resten av perioden ökar åter antalet ungdomar till knappt 3 000 år 2035.

Vuxenbefolkningen 25-64 år

Befolkningen i åldern 25-64 (16 999 år 2018) beräknas öka med 2 540 personer under åren 2018-2035.

Både åldersgruppen 40-64 år och 25-39 år ökar under perioden.



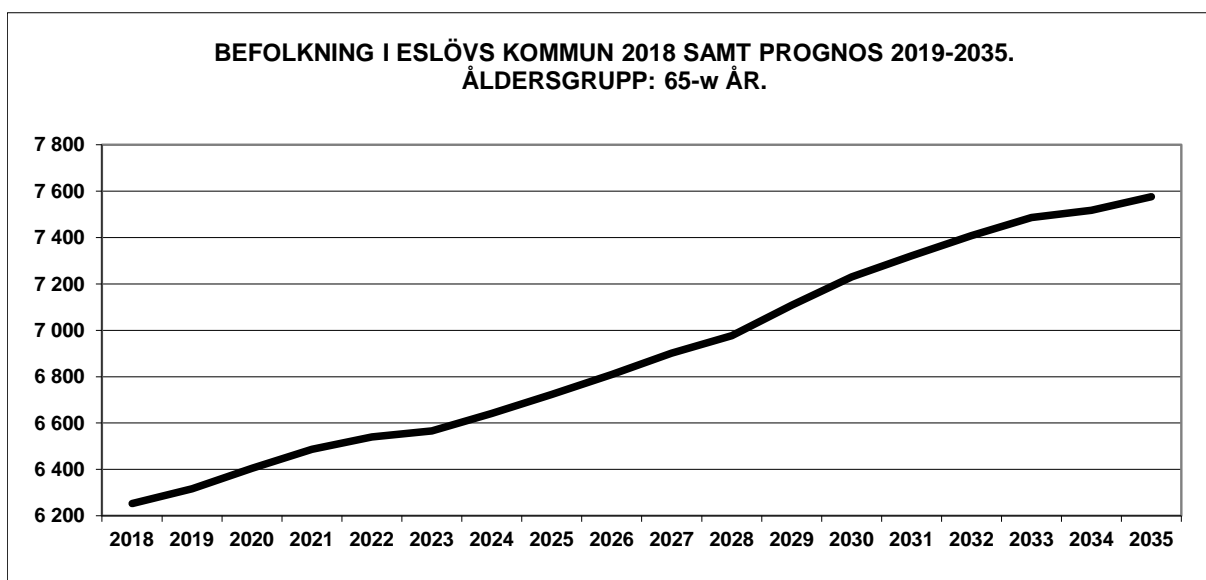


Pensionärer 65 år eller äldre

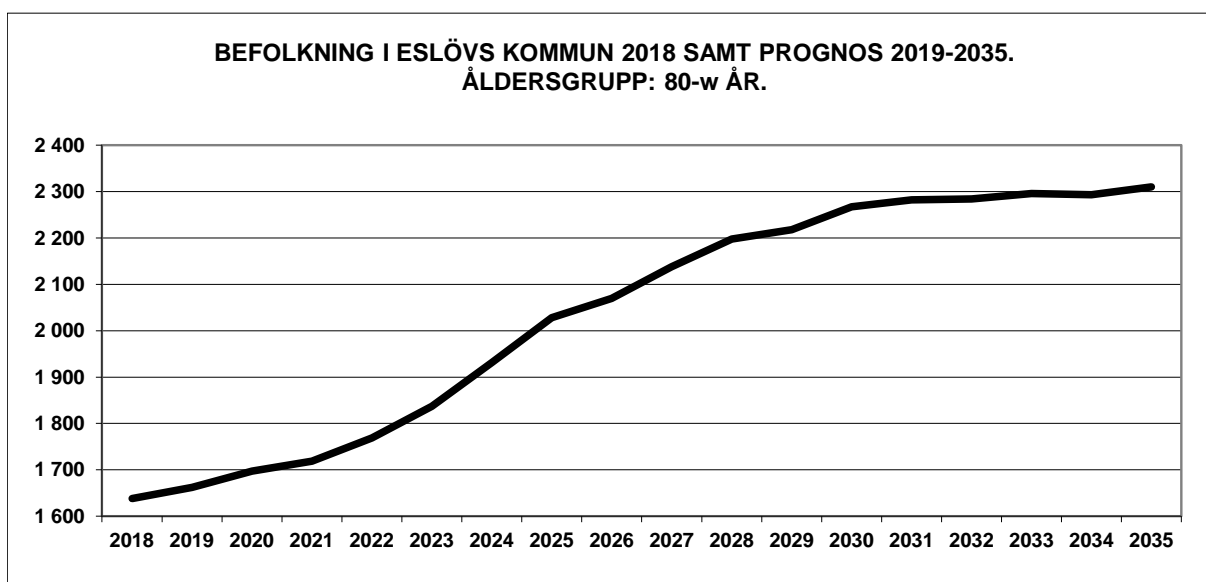
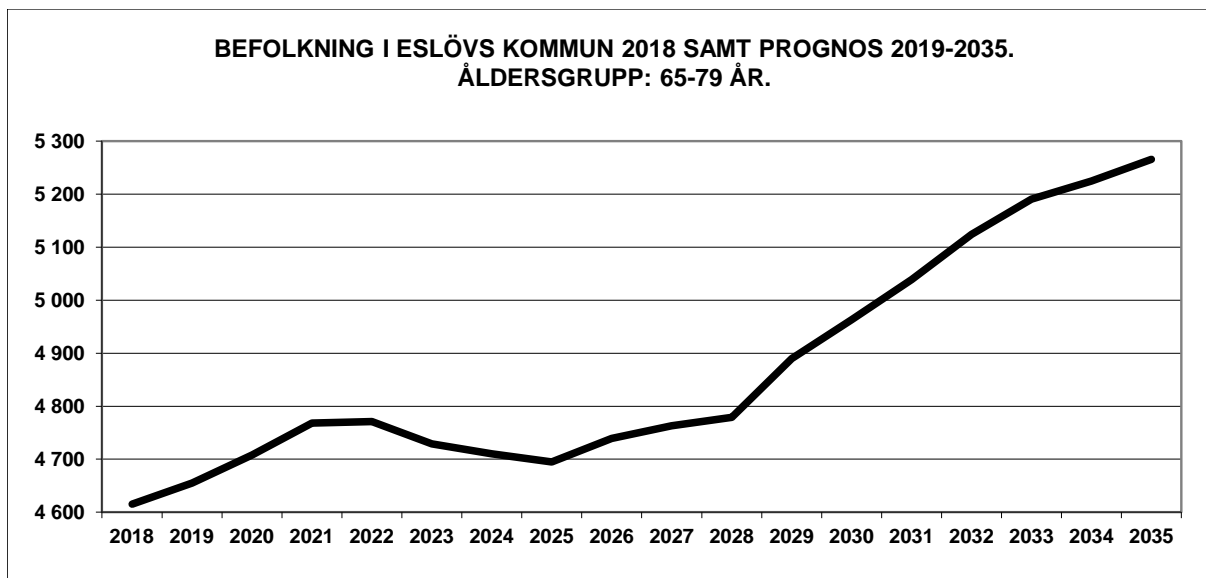
Antalet pensionärer förväntas öka från 6 253 personer år 2018 till 7 575 år 2035.

Åldersgruppen 65-79 år förväntas öka med cirka 650 personer och åldersgruppen 80 år eller äldre förväntas öka med cirka 670 personer.

Åren 2004-2018 ökade antalet personer som var 65 år eller äldre med 1 431 personer i Eslövs kommun.



Kommunledning: Statistik
Befolkningsprognos för Eslövs kommun 2019-2035.
2019-03-04 KAAB Prognos AB



BEFOLKNINGSPROGNOS FÖR ESLÖVS KOMMUN 2019-2035.

BEFOLKNING I ESLÖVS KOMMUN 2018 SAMT PROGNOSEN 2019-2035.
ÅLDERSGRUPP: TOTALT.

