

## Att läsa handlingar med bokmärken

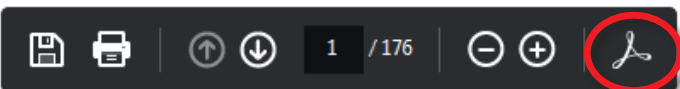
### Via PC och Internet Explorer

#### Vi rekommenderar Adobe Acrobat Reader för att läsa PDF-dokument.

Ladda ner programmet Acrobat Reader gratis: [get.adobe.com/reader](http://get.adobe.com/reader)

När du har öppnat pdf-filen följer du anvisningarna för att få fram bokmärkena:

1. Längst ner på sidan öppnas ett verktygsfält (se bild)



2. Klicka på knappen längst till höger för att få fram ytterligare hjälpmedel

3. Klicka på knappen Bokmärken för att få fram en lista över bokmärken som motsvarar de olika punkterna i kallelsen.

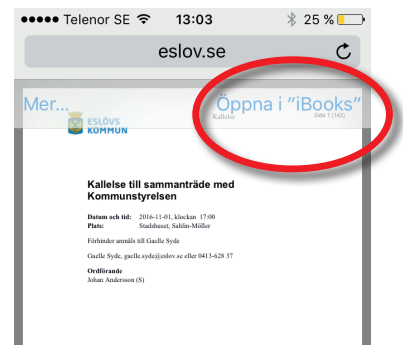


### På en mobil enhet från Apple (iOS)

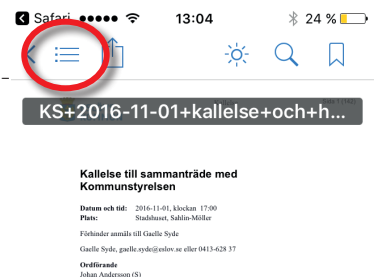
#### På en iPad eller iPhone kan du öppna pdf-filen i appen iBooks för att göra bokmärkena tillgängliga.

För att öppna filen i iBooks efter du har hämtat pdf-filen:

Tryck på Öppna i iBooks i



I iBooks väljer du din fil. För att ta fram bokmärkena trycker du på Listknappen.



Tryck på knappen Listvy för att ta fram listan med bokmärkena.

